



Ministero dell'istruzione e del merito

Seggio n.¹.....

**ELEZIONI DEL CONSIGLIO SUPERIORE
DELLA PUBBLICA ISTRUZIONE**

I.C. GIOVANNI FALCONE SAN GIOVANNI LA PUNTA
(denominazione e sede della scuola)

**V E R B A L E
DELLE OPERAZIONI DEL SEGGIO
CON TABELLE RIASSUNTIVE DEI RISULTATI
ELETTORALI DEI SEGGI ¹**

¹Il verbale deve essere redatto in UNICO originale, che dovrà essere depositato presso la segreteria dell'istituzione scolastica. Una copia dello stesso, tramite PEC con oggetto "Elezione del Consiglio Superiore della Pubblica Istruzione - Trasmissione del verbale delle operazioni di seggio", dovrà essere inoltrata al nucleo elettorale provinciale.

PARTE PRIMA
OPERAZIONI DI INSEDIAMENTO
(Art. 16 O.M.)

Il giorno 7 del mese MAGGIO dell'anno 2024 alle ore 7.50.

presso la sede CENTRALE VIA PISA

si insedia il seggio n. 1 composto dai seguenti COMPONENTI:

1. PETTINATO MARIA CRISTINA
2. GRIOLI CARMELA
3. KACHEDA MARIA
4. SCIACCA ANGELA PIA
5. _____

Si procede alla scelta, tra gli stessi componenti, del Presidente individuato nella persona di PETTINATO MARIA CRISTINA (MEMBRO DI DIRITTO DELLA COMMISSIONE)

Il seggio provvede alla ricognizione del materiale elettorale e della sala delle votazioni e alla vidimazione delle schede.

Il seggio, al fine di garantire la custodia del materiale elettorale, dispone: LA

VIGILANZA SUL MATERIALE ELETTORALE

Il seggio segnala:

Fatti notevoli intervenuti - Osservazioni e reclami presentati - Varie:

NIENTE DA SEGNALARE

Chiusura delle operazioni di insediamento alle ore 8.00 del 07.05.2024

M.P. M.M.

CG



PARTE SECONDA
OPERAZIONI DI VOTAZIONE
(art. 32 O.M.)

Il giorno 4 del mese MARZO dell'anno 2024 alle ore 8.00 il
Presidente del seggio, accertata la presenza degli scrutatori e la regolarità del materiale
elettorale, dichiara aperte le votazioni.

(Sostituzione del Presidente e/o degli scrutatori – Osservazioni).


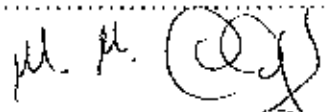

.....
.....
.....
.....
.....
.....
.....

Alle operazioni sono presenti, come rappresentanti di lista, i Signori:

- LEONARDI ROSARIA (CISL SCUOLA)
-
-
-
-

Alle ore 17.00 del 4.03.2024 il Presidente del seggio chiude le operazioni di voto
e, al fine di garantire la custodia del materiale elettorale, dispone:

L'IMMEDIATO SPOGLIO DELLE SCHEDE
.....
.....
.....

Il seggio segnala:

Fatti notevoli intervenuti – Osservazioni e reclami presentati – Varie

Es. art. 10, co 4; art. 23, co 5; art. 32, co 4,5 e 11 O.M.:

.....

.....

.....

.....

.....



[Handwritten signature]

M. M.

[Handwritten signature]

PARTE TERZA
OPERAZIONI DI SCRUTINIO
 (Art. 33 Ordinanza)

1. ACCERTAMENTI PRELIMINARI

Dopo la chiusura delle votazioni, previa custodia delle urne sigillate contenenti le schede votate, il Presidente del seggio individua, per componente elettiva, il numero degli elettori iscritti negli elenchi del seggio (in relazione anche ai certificati eventualmente allegati) e il numero complessivo dei votanti:

Componente elettiva

ATA ²

ELETTORI		TOTALE	
Elettori iscritti		26	
	Elettori iscritti e votanti in sede	26	
	Elettori iscritti e votanti fuori sede	/	
Elettori non iscritti e votanti in sede		/	NOMINATIVI
ELETTORI COMPLESSIVI VOTANTI		26	

2. OPERAZIONI DI SPOGLIO DEI VOTI

Il Presidente dà inizio alle operazioni di spoglio dei voti in relazione ad ogni singola componente elettiva. In particolare, il seggio procede a:

- 2.a ELABORARE LE TABELLE RIASSUNTIVE DEI RISULTATI ELETTORIALI;
- 2.b CONTEGGIARE LE SCHEDE ELETTORALI.

² Utilizzare questa tabella per ogni singola componente elettiva.



PARTE TERZA
OPERAZIONI DI SCRUTINIO
 (Art. 33 Ordinanza)

1. ACCERTAMENTI PRELIMINARI

Dopo la chiusura delle votazioni, previa custodia delle urne sigillate contenenti le schede votate, il Presidente del seggio individua, per componente elettiva, il numero degli elettori iscritti negli elenchi del seggio (in relazione anche ai certificati eventualmente allegati) e il numero complessivo dei votanti:

Componente elettiva

SCUOLA PRIMARIA ²


ELETTORI		TOTALE	
Elettori iscritti		74	
	Elettori iscritti e votanti in sede	74	
	Elettori iscritti e votanti fuori sede	//	
Elettori non iscritti e votanti in sede		//	NOMINATIVI
ELETTORI COMPLESSIVI VOTANTI		74	

2. OPERAZIONI DI SPOGLIO DEI VOTI

Il Presidente dà inizio alle operazioni di spoglio dei voti in relazione ad ogni singola componente elettiva. In particolare, il seggio procede a:

- 2.a ELABORARE LE TABELLE RIASSUNTIVE DEI RISULTATI ELETTORALI;
- 2.b CONTEGGIARE LE SCHEDE ELETTORALI.

² Utilizzare questa tabella per ogni singola componente elettiva.



PARTE TERZA
OPERAZIONI DI SCRUTINIO
(Art. 33 Ordinanza)

1. ACCERTAMENTI PRELIMINARI

Dopo la chiusura delle votazioni, previa custodia delle urne sigillate contenenti le schede votate, il Presidente del seggio individua, per componente elettiva, il numero degli elettori iscritti negli elenchi del seggio (in relazione anche ai certificati eventualmente allegati) e il numero complessivo dei votanti:

Componente elettiva

SCUOLA SECONDARIA DI 1° GRADO²

ELETTORI		TOTALE	
Elettori iscritti		40	
	Elettori iscritti e votanti in sede	40	
	Elettori iscritti e votanti fuori sede	/	
Elettori non iscritti e votanti in sede		/	NOMINATIVI
ELETTORI COMPLESSIVI VOTANTI		40	

2. OPERAZIONI DI SPOGLIO DEI VOTI

Il Presidente dà inizio alle operazioni di spoglio dei voti in relazione ad ogni singola componente elettiva. In particolare, il seggio procede a:

- 2.a ELABORARE LE TABELLE RIASSUNTIVE DEI RISULTATI ELETTORALI;
- 2.b CONTEGGIARE LE SCHEDE ELETTORALI.

² Utilizzare questa tabella per ogni singola componente elettiva.



PARTE TERZA
OPERAZIONI DI SCRUTINIO
 (Art. 33 Ordinanza)

1. ACCERTAMENTI PRELIMINARI

Dopo la chiusura delle votazioni, previa custodia delle urne sigillate contenenti le schede votate, il Presidente del seggio individua, per componente elettiva, il numero degli elettori iscritti negli elenchi del seggio (in relazione anche ai certificati eventualmente allegati) e il numero complessivo dei votanti:

Componente elettiva

SCUOLA DELL'INFANZIA²

ELETTORI		TOTALE	
Elettori iscritti		41	
	Elettori iscritti e votanti in sede	41	
	Elettori iscritti e votanti fuori sede	/	
Elettori non iscritti e votanti in sede		/	NOMINATIVI
ELETTORI COMPLESSIVI VOTANTI		41	

2. OPERAZIONI DI SPOGLIO DEI VOTI

Il Presidente dà inizio alle operazioni di spoglio dei voti in relazione ad ogni singola componente elettiva. In particolare, il seggio procede a:

- 2.a ELABORARE LE TABELLE RIASSUNTIVE DEI RISULTATI ELETTORALI;
 2.b CONTEGGIARE LE SCHEDE ELETTORALI.

² Utilizzare questa tabella per ogni singola componente elettiva.

2.a ELABORAZIONE DELLE TABELLE RIASSUNTIVE
INDIVIDUAZIONE DELLA CIFRA ELETTORALE DI CIASCUNA LISTA E DELLA CIFRA
INDIVIDUALE DI CIASCUN CANDIDATO PER COMPONENTE ELETTIVA

Componente elettiva

SCUOLA DELL'INFANZIA ³

LISTA I				CIFRA TOTALE ELETTORALE
MOTTO	CGIL - VALORE SCUOLA			
Numero candidato	Nome e cognome	Data nascita	Cifra individuale	
1	LEORATO GIULIANA	03.03.1963	1	
2	GALLIZZI ROSETTA	18.07.1975	1	
3				
CIFRA TOTALE ELETTORALE				2

2.B CONTEGGIO DEFINITIVO DELLE SCHEDE ELETTORALI


Il Presidente procede al conteggio delle schede elettorali, per componente elettiva.

Componente elettiva

⁴

SCHEDE ELETTORALI	TOTALE
Schede a disposizione del seggio	
Schede inutilizzate	
Schede utilizzate ⁵	
Schede bianche	
Schede nulle	
Schede valide	

Il Presidente dà atto della corrispondenza tra il numero delle schede utilizzate e gli elettori complessivi votanti nel seggio.



³ Utilizzare la stessa tabella per tutte le altre liste della stessa componente elettiva e, poi, per le altre componenti elettive, se previste.

⁴ Utilizzare questa tabella per ogni singola componente elettiva.

⁵ Deve esistere perfetta corrispondenza tra schede utilizzate e numero degli elettori votanti in sede.

2.a ELABORAZIONE DELLE TABELLE RIASSUNTIVE
INDIVIDUAZIONE DELLA CIFRA ELETTORALE DI CIASCUNA LISTA E DELLA CIFRA
INDIVIDUALE DI CIASCUN CANDIDATO PER COMPONENTE ELETTIVA

Componente elettiva

SCUOLA DELL'INFANZIA ³

LISTA II				CIFRA TOTALE ELETTORALE
MOTTO	VIL - SCEGLI LA COERENZA			
Numero candidato	Nome e cognome	Data nascita	Cifra individuale	
1	D'ANDREA SONIA	19.01.1977	0	
2	FULVIO NUNZIO	23.08.1976	7	
3				
CIFRA TOTALE ELETTORALE				7

2.B CONTEGGIO DEFINITIVO DELLE SCHEDE ELETTORALI

Il Presidente procede al conteggio delle schede elettorali, per componente elettiva.

Componente elettiva

⁴

SCHEDE ELETTORALI		TOTALE
Schede a disposizione del seggio		
Schede inutilizzate		
Schede utilizzate ⁵		
Schede bianche		
Schede nulle		
Schede valide		

Il Presidente dà atto della corrispondenza tra il numero delle schede utilizzate e gli elettori complessivi votanti nel seggio.



³ Utilizzare la stessa tabella per tutte le altre liste della stessa componente elettiva e, poi, per le altre componenti elettive, se previste.

⁴ Utilizzare questa tabella per ogni singola componente elettiva.

⁵ Deve esistere perfetta corrispondenza tra schede utilizzate e numero degli elettori votanti in sede.

2.a ELABORAZIONE DELLE TABELLE RIASSUNTIVE
INDIVIDUAZIONE DELLA CIFRA ELETTORALE DI CIASCUNA LISTA E DELLA CIFRA
INDIVIDUALE DI CIASCUN CANDIDATO PER COMPONENTE ELETTIVA

Componente elettiva

SCUOLA DELL' INFANZIA ³

LISTA III				CIFRA TOTALE ELETTORALE
MOTTO	S NALS-CONFSA L'AZFORZA DELLE TUE IDEE			
Numero candidato	Nome e cognome	Data nascita	Cifra individuale	
1	FIORITO MILEA	12.12.1971	1	
2	MATTEAZZI MORENA	22.03.1970	1	
3				
CIFRA TOTALE ELETTORALE				2

2.B CONTEGGIO DEFINITIVO DELLE SCHEDE ELETTORALI

Il Presidente procede al conteggio delle schede elettorali, per componente elettiva.

Componente elettiva

⁴

SCHEDE ELETTORALI	TOTALE
Schede a disposizione del seggio	
Schede inutilizzate	
Schede utilizzate ⁵	
Schede bianche	
Schede nulle	
Schede valide	

Il Presidente dà atto della corrispondenza tra il numero delle schede utilizzate e gli elettori complessivi votanti nel seggio.



³ Utilizzare la stessa tabella per tutte le altre liste della stessa componente elettiva e, poi, per le altre componenti elettive, se previste.

⁴ Utilizzare questa tabella per ogni singola componente elettiva.

⁵ Deve esistere perfetta corrispondenza tra schede utilizzate e numero degli elettori votanti in sede.

**2.a ELABORAZIONE DELLE TABELLE RIASSUNTIVE
INDIVIDUAZIONE DELLA CIFRA ELETTORALE DI CIASCUNA LISTA E DELLA CIFRA
INDIVIDUALE DI CIASCUN CANDIDATO PER COMPONENTE ELETTIVA**

Componente elettiva

SCUOLA DELL'INFANZIA ³

LISTA IV				CIFRA TOTALE ELETTORALE
MOTTO	FEDERAZIONE GILDA ONAHS			
Numero candidato	Nome e cognome	Data nascita	Cifra individuale	
1	FIORE ANNUNZIATA	23.07.1974	2	
2	HISCHIELETTO ALESSANDRO	04.09.1967	0	
3				
CIFRA TOTALE ELETTORALE				2

2.B CONTEGGIO DEFINITIVO DELLE SCHEDE ELETTORALI

Il Presidente procede al conteggio delle schede elettorali, per componente elettiva.

Componente elettiva

⁴

SCHEDE ELETTORALI		TOTALE
Schede a disposizione del seggio		
Schede inutilizzate		
Schede utilizzate ⁵		
Schede bianche		
Schede nulle		
Schede valide		

Il Presidente dà atto della corrispondenza tra il numero delle schede utilizzate e gli elettori complessivi votanti nel seggio.



³ Utilizzare la stessa tabella per tutte le altre liste della stessa componente elettiva e, poi, per le altre componenti elettive, se previste.

⁴ Utilizzare questa tabella per ogni singola componente elettiva.

⁵ Deve esistere perfetta corrispondenza tra schede utilizzate e numero degli elettori votanti in sede.

**2.a ELABORAZIONE DELLE TABELLE RIASSUNTIVE
INDIVIDUAZIONE DELLA CIFRA ELETTORALE DI CIASCUNA LISTA E DELLA CIFRA
INDIVIDUALE DI CIASCUN CANDIDATO PER COMPONENTE ELETTIVA**

Componente elettiva

SCUOLA DELL'INFANZIA ³

LISTA V				CIFRA TOTALE ELETTORALE
MOTTO	CORSA SCUOLA			
Numero candidato	Nome e cognome	Data nascita	Cifra individuale	
1	CORSETTI BEATRICE	21.10.1963	0	
2	RUSSO MARIA	21.05.1971	0	
3				
CIFRA TOTALE ELETTORALE				0

2.B CONTEGGIO DEFINITIVO DELLE SCHEDE ELETTORALI


Il Presidente procede al conteggio delle schede elettorali, per componente elettiva.

Componente elettiva

_____ ⁴

SCHEDE ELETTORALI		TOTALE
Schede a disposizione del seggio		
Schede inutilizzate		
Schede utilizzate ⁵		
Schede bianche		
Schede nulle		
Schede valide		

Il Presidente dà atto della corrispondenza tra il numero delle schede utilizzate e gli elettori complessivi votanti nel seggio.



³ Utilizzare la stessa tabella per tutte le altre liste della stessa componente elettiva e, poi, per le altre componenti elettive, se previste.

⁴ Utilizzare questa tabella per ogni singola componente elettiva.

⁵ Deve esistere perfetta corrispondenza tra schede utilizzate e numero degli elettori votanti in sede.

**2.a ELABORAZIONE DELLE TABELLE RIASSUNTIVE
INDIVIDUAZIONE DELLA CIFRA ELETTORALE DI CIASCUNA LISTA E DELLA CIFRA
INDIVIDUALE DI CIASCUN CANDIDATO PER COMPONENTE ELETTIVA**

Componente elettiva

SCUOLA DELL'INFANZIA³

LISTA VI				CIFRA TOTALE ELETTORALE
MOTTO	CISL SCUOLA INFANZIA PERSONA AL PLURALE			
Numero candidato	Nome e cognome	Data nascita	Cifra individuale	
1	CAPIZZI MONICA MARIA	17.04.1978	0	
2	MARROCCU DANIELA	04.09.1975	0	
3				
CIFRA TOTALE ELETTORALE				0


2.B CONTEGGIO DEFINITIVO DELLE SCHEDE ELETTORALI

Il Presidente procede al conteggio delle schede elettorali, per componente elettiva.

Componente elettiva

SCHEDE ELETTORALI		TOTALE
Schede a disposizione del seggio		
Schede inutilizzate		
Schede utilizzate ⁵		
Schede bianche		
Schede nulle		
Schede valide		

Il Presidente dà atto della corrispondenza tra il numero delle schede utilizzate e gli elettori complessivi votanti nel seggio.



³ Utilizzare la stessa tabella per tutte le altre liste della stessa componente elettiva e, poi, per le altre componenti elettive, se previste.

⁴ Utilizzare questa tabella per ogni singola componente elettiva

⁵ Deve esistere perfetta corrispondenza tra schede utilizzate e numero degli elettori votanti in sede.

**2.a ELABORAZIONE DELLE TABELLE RIASSUNTIVE
INDIVIDUAZIONE DELLA CIFRA ELETTORALE DI CIASCUNA LISTA E DELLA CIFRA
INDIVIDUALE DI CIASCUN CANDIDATO PER COMPONENTE ELETTIVA**

Componente elettiva

SCUOLA DELL'INFANZIA

3

LISTAVII				CIFRA TOTALE ELETTORALE
MOTTO	UNICOBAS SCUOLA			
Numero candidato	Nome e cognome	Data nascita	Cifra individuale	
1	POH PA ALESSANDRO	22.06.1962	Ø	
2	CAMILLI RONICA	26.05.1960	Ø	
3				
CIFRA TOTALE ELETTORALE				Ø

2.B CONTEGGIO DEFINITIVO DELLE SCHEDE ELETTORALI

Il Presidente procede al conteggio delle schede elettorali, per componente elettiva.

Componente elettiva

4

SCHEDE ELETTORALI		TOTALE
Schede a disposizione del seggio		
	Schede inutilizzate	
	Schede utilizzate ⁵	
	Schede bianche	
	Schede nulle	
	Schede valide	

Il Presidente dà atto della corrispondenza tra il numero delle schede utilizzate e gli elettori complessivi votanti nel seggio.



³ Utilizzare la stessa tabella per tutte le altre liste della stessa componente elettiva e, poi, per le altre componenti elettive, se previste.

⁴ Utilizzare questa tabella per ogni singola componente elettiva.

⁵ Deve esistere perfetta corrispondenza tra schede utilizzate e numero degli elettori votanti in sede.

**2.a ELABORAZIONE DELLE TABELLE RIASSUNTIVE
INDIVIDUAZIONE DELLA CIFRA ELETTORALE DI CIASCUNA LISTA E DELLA CIFRA
INDIVIDUALE DI CIASCUN CANDIDATO PER COMPONENTE ELETTIVA**

Componente elettiva

SCUOLA DELL'INFANZIA ³

LISTA VIII				CIFRA TOTALE ELETTORALE
MOTTO	ANIEF-DEMOCRAZIA-RESPONSABILITA' PAR.			
Numero candidato	Nome e cognome	Data nascita	Cifra individuale	
1	ARRABO LUCIA	06.10.1977	1	
2	DEL NIBLETTO DANILO	10.06.1976	0	
3				
CIFRA TOTALE ELETTORALE				0

2.B CONTEGGIO DEFINITIVO DELLE SCHEDE ELETTORALI

Il Presidente procede al conteggio delle schede elettorali, per componente elettiva.

Componente elettiva

_____ ⁴

SCHEDE ELETTORALI	TOTALE
Schede a disposizione del seggio	
Schede inutilizzate	
Schede utilizzate ⁵	
Schede bianche	
Schede nulle	
Schede valide	

Il Presidente dà atto della corrispondenza tra il numero delle schede utilizzate e gli elettori complessivi votanti nel seggio.



³ Utilizzare la stessa tabella per tutte le altre liste della stessa componente elettiva e, poi, per le altre componenti elettive, se previste.

⁴ Utilizzare questa tabella per ogni singola componente elettiva.

⁵ Deve esistere perfetta corrispondenza tra schede utilizzate e numero degli elettori votanti in sede.

**2.a ELABORAZIONE DELLE TABELLE RIASSUNTIVE
INDIVIDUAZIONE DELLA CIFRA ELETTORALE DI CIASCUNA LISTA E DELLA CIFRA
INDIVIDUALE DI CIASCUN CANDIDATO PER COMPONENTE ELETTIVA**

Componente elettiva

SCUOLA DELL'INFANZIA ³

LISTA IX				CIFRA TOTALE ELETTORALE
MOTTO	CUB-SUR-STAI DALLA TUA PARTE I			
Numero candidato	Nome e cognome	Data nascita	Cifra individuale	
1	BELLASTRO CLAUDIA	11-02-1977	0	
2				
3				
CIFRA TOTALE ELETTORALE				0

2.B CONTEGGIO DEFINITIVO DELLE SCHEDE ELETTORALI

Il Presidente procede al conteggio delle schede elettorali, per componente elettiva.

Componente elettiva

_____ ⁴

SCHEDE ELETTORALI		TOTALE
Schede a disposizione del seggio		
Schede inutilizzate		
Schede utilizzate ⁵		
Schede bianche		
Schede nulle		
Schede valide		

Il Presidente dà atto della corrispondenza tra il numero delle schede utilizzate e gli elettori complessivi votanti nel seggio.



³ Utilizzare la stessa tabella per tutte le altre liste della stessa componente elettiva e, poi, per le altre componenti elettive, se previste.

⁴ Utilizzare questa tabella per ogni singola componente elettiva.

⁵ Deve esistere perfetta corrispondenza tra schede utilizzate e numero degli elettori votanti in sede.

2.a ELABORAZIONE DELLE TABELLE RIASSUNTIVE
INDIVIDUAZIONE DELLA CIFRA ELETTORALE DI CIASCUNA LISTA E DELLA CIFRA
INDIVIDUALE DI CIASCUN CANDIDATO PER COMPONENTE ELETTIVA

Componente elettiva

SCUOLA DELL'INFANZIA ³

LISTA X				CIFRA TOTALE ELETTORALE
MOTTO	COBAS SCUOLA SARDEGNA			
Numero candidato	Nome e cognome	Data nascita	Cifra individuale	
1	DORE ANNA	06.05.1963	0	
2	GUISSO FRANCA LUCIANI	18.04.1967	0	
3				
CIFRA TOTALE ELETTORALE				0

2.B CONTEGGIO DEFINITIVO DELLE SCHEDE ELETTORALI

Il Presidente procede al conteggio delle schede elettorali, per componente elettiva.

Componente elettiva

⁴

SCHEDE ELETTORALI	TOTALE
Schede a disposizione del seggio	
Schede inutilizzate	
Schede utilizzate ⁵	
Schede bianche	
Schede nulle	
Schede valide	

Il Presidente dà atto della corrispondenza tra il numero delle schede utilizzate e gli elettori complessivi votanti nel seggio.



³ Utilizzare la stessa tabella per tutte le altre liste della stessa componente elettiva e, poi, per le altre componenti elettive, se previste.

⁴ Utilizzare questa tabella per ogni singola componente elettiva.

⁵ Deve esistere perfetta corrispondenza tra schede utilizzate e numero degli elettori votanti in sede.

**2.a ELABORAZIONE DELLE TABELLE RIASSUNTIVE
INDIVIDUAZIONE DELLA CIFRA ELETTORALE DI CIASCUNA LISTA E DELLA CIFRA
INDIVIDUALE DI CIASCUN CANDIDATO PER COMPONENTE ELETTIVA**

Componente elettiva

SCUOLA DELL'INFANZIA ³

LISTA 1				CIFRA TOTALE ELETTORALE
MOTTO	NOI SCUOLA BENE COMUNE			
Numero candidato	Nome e cognome	Data nascita	Cifra individuale	
1	PARISI CAROLINA	20-09-1983	0	
2	RAFFAELLI ALICE	02.01.1974	0	
3				
CIFRA TOTALE ELETTORALE				

2.B CONTEGGIO DEFINITIVO DELLE SCHEDE ELETTORALI

Il Presidente procede al conteggio delle schede elettorali, per componente elettiva.

Componente elettiva

⁴

SCHEDE ELETTORALI		TOTALE
Schede a disposizione del seggio		
Schede inutilizzate		
Schede utilizzate ⁵		
Schede bianche		
Schede nulle		
Schede valide		

Il Presidente dà atto della corrispondenza tra il numero delle schede utilizzate e gli elettori complessivi votanti nel seggio.



³ Utilizzare la stessa tabella per tutte le altre liste della stessa componente elettiva e, poi, per le altre componenti elettive, se previste.

⁴ Utilizzare questa tabella per ogni singola componente elettiva.

⁵ Deve esistere perfetta corrispondenza tra schede utilizzate e numero degli elettori votanti in sede.

**2.a ELABORAZIONE DELLE TABELLE RIASSUNTIVE
INDIVIDUAZIONE DELLA CIFRA ELETTORALE DI CIASCUNA LISTA E DELLA CIFRA
INDIVIDUALE DI CIASCUN CANDIDATO PER COMPONENTE ELETTIVA**

Componente elettiva

3

LISTA 1				CIFRA TOTALE ELETTORALE
MOTTO				
Numero candidato	Nome e cognome	Data nascita	Cifra individuale	
1				
2				
3				
CIFRA TOTALE ELETTORALE				

2.B CONTEGGIO DEFINITIVO DELLE SCHEDE ELETTORALI

Il Presidente procede al conteggio delle schede elettorali, per componente elettiva.

Componente elettiva

SCUOLA DELL'INFANZIA

4

SCHEDE ELETTORALI		TOTALE
Schede a disposizione del seggio		41
Schede inutilizzate		25
Schede utilizzate ⁵		16
Schede bianche		0
Schede nulle		2
Schede valide		14

Il Presidente dà atto della corrispondenza tra il numero delle schede utilizzate e gli elettori complessivi votanti nel seggio.



³ Utilizzare la stessa tabella per tutte le altre liste della stessa componente elettiva e, poi, per le altre componenti elettive, se previste.

⁴ Utilizzare questa tabella per ogni singola componente elettiva.

⁵ Deve esistere perfetta corrispondenza tra schede utilizzate e numero degli elettori votanti in sede.

2.a ELABORAZIONE DELLE TABELLE RIASSUNTIVE
INDIVIDUAZIONE DELLA CIFRA ELETTORALE DI CIASCUNA LISTA E DELLA CIFRA
INDIVIDUALE DI CIASCUN CANDIDATO PER COMPONENTE ELETTIVA

Componente elettiva

SCUOLA PRIMARIA

3

LISTA I				CIFRA TOTALE ELETTORALE
MOTTO	CGIL - VALORE SCUOLA			
Numero candidato	Nome e cognome	Data nascita	Cifra individuale	
1	CALZA MANUELA	10.01.1963	1	
2	FALCO VINCENZO	21.06.1978	0	
3	MORANDO SERENA	05.09.1979	1	
CIFRA TOTALE ELETTORALE				2


2.B CONTEGGIO DEFINITIVO DELLE SCHEDE ELETTORALI

Il Presidente procede al conteggio delle schede elettorali, per componente elettiva.

Componente elettiva

SCHEDE ELETTORALI	TOTALE
Schede a disposizione del seggio	
Schede inutilizzate	
Schede utilizzate ⁵	
Schede bianche	
Schede nulle	
Schede valide	

Il Presidente dà atto della corrispondenza tra il numero delle schede utilizzate e gli elettori complessivi votanti nel seggio.



³ Utilizzare la stessa tabella per tutte le altre liste della stessa componente elettiva e, poi, per le altre componenti elettive, se previste.

⁴ Utilizzare questa tabella per ogni singola componente elettiva.

⁵ Deve esistere perfetta corrispondenza tra schede utilizzate e numero degli elettori votanti in sede.

2.a ELABORAZIONE DELLE TABELLE RIASSUNTIVE
INDIVIDUAZIONE DELLA CIFRA ELETTORALE DI CIASCUNA LISTA E DELLA CIFRA
INDIVIDUALE DI CIASCUN CANDIDATO PER COMPONENTE ELETTIVA

Componente elettiva

SCUOLA PRIMARIA ³

LISTA I				CIFRA TOTALE ELETTORALE
MOTTO	CGIL - VALORE SCUOLA			
Numero candidato	Nome e cognome	Data nascita	Cifra individuale	
4	MORGANI ANTONIETTA	21.06.1965	1	
5	PETRONI ANGELA MARIA	12.05.1963	1	
6	TANAGNINI DAVIDE	23.12.1977	0	
CIFRA TOTALE ELETTORALE				0

2.B CONTEGGIO DEFINITIVO DELLE SCHEDE ELETTORALI

Il Presidente procede al conteggio delle schede elettorali, per componente elettiva.

Componente elettiva

_____ ¹

SCHEDE ELETTORALI	TOTALE
Schede a disposizione del seggio	
Schede inutilizzate	
Schede utilizzate ²	
Schede bianche	
Schede nulle	
Schede valide	

Il Presidente dà atto della corrispondenza tra il numero delle schede utilizzate e gli elettori complessivi votanti nel seggio.



³ Utilizzare la stessa tabella per tutte le altre liste della stessa componente elettiva e, poi, per le altre componenti elettive, se previste.
⁴ Utilizzare questa tabella per ogni singola componente elettiva.
⁵ Deve esistere perfetta corrispondenza tra schede utilizzate e numero degli elettori votanti in sede.

2.a ELABORAZIONE DELLE TABELLE RIASSUNTIVE
INDIVIDUAZIONE DELLA CIFRA ELETTORALE DI CIASCUNA LISTA E DELLA CIFRA
INDIVIDUALE DI CIASCUN CANDIDATO PER COMPONENTE ELETTIVA

Componente elettiva

SCUOLA PRIMARIA

3

LISTA II				CIFRA TOTALE ELETTORALE
MOTTO	VIL - SCEGLI LA COERENZA			
Numero candidato	Nome e cognome	Data nascita	Cifra individuale	
1	VANNINI ROBERTA	17.11.1967	0	
2	BUTTEGLIONE LUCIANO	29.08.1961	0	
3	CATAPANO DARIO	16.01.1974	0	
CIFRA TOTALE ELETTORALE				/

2.B CONTEGGIO DEFINITIVO DELLE SCHEDE ELETTORALI

Il Presidente procede al conteggio delle schede elettorali, per componente elettiva.

Componente elettiva

4

SCHEDE ELETTORALI		TOTALE
Schede a disposizione del seggio		
Schede inutilizzate		
Schede utilizzate ⁵		
Schede bianche		
Schede nulle		
Schede valide		

Il Presidente dà atto della corrispondenza tra il numero delle schede utilizzate e gli elettori complessivi votanti nel seggio.



³ Utilizzare la stessa tabella per tutte le altre liste della stessa componente elettiva e, poi, per le altre componenti elettive, se previste.

⁴ Utilizzare questa tabella per ogni singola componente elettiva.

⁵ Deve esistere perfetta corrispondenza tra schede utilizzate e numero degli elettori votanti in sede.

**2.a ELABORAZIONE DELLE TABELLE RIASSUNTIVE
INDIVIDUAZIONE DELLA CIFRA ELETTORALE DI CIASCUNA LISTA E DELLA CIFRA
INDIVIDUALE DI CIASCUN CANDIDATO PER COMPONENTE ELETTIVA**

Componente elettiva

SCUOLA PRIMARIA ³

LISTA II				CIFRA TOTALE ELETTORALE
MOTTO	UIZ - SCEGLI LA COERENZA			
Numero candidato	Nome e cognome	Data nascita	Cifra individuale	
4	PICCOLO SALVATORE	23.08.1973	0	
5	PRESTA PIERLUIGI	15.09.1976	0	
6	ROLLI CARMELA	14.04.1961	0	
CIFRA TOTALE ELETTORALE				1

2.B CONTEGGIO DEFINITIVO DELLE SCHEDE ELETTORALI

Il Presidente procede al conteggio delle schede elettorali, per componente elettiva.

Componente elettiva

_____ ⁴

SCHEDI ELETTORALI	TOTALE
Schede a disposizione del seggio	
Schede inutilizzate	
Schede utilizzate ⁵	
Schede bianche	
Schede nulle	
Schede valide	

Il Presidente dà atto della corrispondenza tra il numero delle schede utilizzate e gli elettori complessivi votanti nel seggio.



³ Utilizzare la stessa tabella per tutte le altre liste della stessa componente elettiva e, poi, per le altre componenti elettive, se previste.
⁴ Utilizzare questa tabella per ogni singola componente elettiva.
⁵ Deve esistere perfetta corrispondenza tra schede utilizzate e numero degli elettori votanti in sede.

2.a ELABORAZIONE DELLE TABELLE RIASSUNTIVE
INDIVIDUAZIONE DELLA CIFRA ELETTORALE DI CIASCUNA LISTA E DELLA CIFRA
INDIVIDUALE DI CIASCUN CANDIDATO PER COMPONENTE ELETTIVA

Componente elettiva

SCUOLA PRIMARIA ³

LISTA 111				CIFRA TOTALE ELETTORALE
MOTTO	SNALS - CONFSAI - LA FORZA DELLE TUE ID.			
Numero candidato	Nome e cognome	Data nascita	Cifra individuale	
1	MARGIOTTA DANIELA	06.11.1986	1	
2	FALDO CHIARA	16.01.1983	1	
3	GRISI MAURO	14.04.1961	1	
CIFRA TOTALE ELETTORALE				

2.B CONTEGGIO DEFINITIVO DELLE SCHEDE ELETTORALI


Il Presidente procede al conteggio delle schede elettorali, per componente elettiva.

Componente elettiva

_____ ⁴

SCHEDE ELETTORALI		TOTALE
Schede a disposizione del seggio		
Schede inutilizzate		
Schede utilizzate ⁵		
Schede bianche		
Schede nulle		
Schede valide		

Il Presidente dà atto della corrispondenza tra il numero delle schede utilizzate e gli elettori complessivi votanti nel seggio.



³ Utilizzare la stessa tabella per tutte le altre liste della stessa componente elettiva e, poi, per le altre componenti elettive, se previste.
⁴ Utilizzare questa tabella per ogni singola componente elettiva.
⁵ Deve esistere perfetta corrispondenza tra schede utilizzate e numero degli elettori votanti in sede.

**2.a ELABORAZIONE DELLE TABELLE RIASSUNTIVE
INDIVIDUAZIONE DELLA CIFRA ELETTORALE DI CIASCUNA LISTA E DELLA CIFRA
INDIVIDUALE DI CIASCUN CANDIDATO PER COMPONENTE ELETTIVA**

Componente elettiva

SCUOLA PRIMARIA³

LISTA II				CIFRA TOTALE ELETTORALE
MOTTO	SNA LS- CONFSAZ			
Numero candidato	Nome e cognome	Data nascita	Cifra individuale	
4	LA TORRE COSTANTINA	14.07.1978	1	
5	RAGANATO ANNA	05.03.1968	0	
6	ROSATI MICHAELA	16.02.1970	1	
CIFRA TOTALE ELETTORALE				4

2.B CONTEGGIO DEFINITIVO DELLE SCHEDE ELETTORALI

Il Presidente procede al conteggio delle schede elettorali, per componente elettiva.

Componente elettiva

SCHEDE ELETTORALI		TOTALE
Schede a disposizione del seggio		
	Schede inutilizzate	
	Schede utilizzate ⁵	
	Schede bianche	
	Schede nulle	
	Schede valide	

Il Presidente dà atto della corrispondenza tra il numero delle schede utilizzate e gli elettori complessivi votanti nel seggio.



³ Utilizzare la stessa tabella per tutte le altre liste della stessa componente elettiva e, poi, per le altre componenti elettive, se previste.

⁴ Utilizzare questa tabella per ogni singola componente elettiva.

⁵ Deve esistere perfetta corrispondenza tra schede utilizzate e numero degli elettori votanti in sede.

2.a ELABORAZIONE DELLE TABELLE RIASSUNTIVE
INDIVIDUAZIONE DELLA CIFRA ELETTORALE DI CIASCUNA LISTA E DELLA CIFRA
INDIVIDUALE DI CIASCUN CANDIDATO PER COMPONENTE ELETTIVA

Componente elettiva

SCUOLA PRIMARIA ³

LISTA <u>IV</u>				CIFRA TOTALE ELETTORALE
MOTTO	USB - FORNARE UN MONDO DIVERSO			
Numero candidato	Nome e cognome	Data nascita	Cifra individuale	
1	VERAZZO ANGELA	17.06.1973		
2				
3				
CIFRA TOTALE ELETTORALE				1

2.B CONTEGGIO DEFINITIVO DELLE SCHEDE ELETTORALI

Il Presidente procede al conteggio delle schede elettorali, per componente elettiva.

Componente elettiva

_____ ⁴

SCHEDE ELETTORALI		TOTALE
Schede a disposizione del seggio		
Schede inutilizzate		
Schede utilizzate ⁵		
Schede bianche		
Schede nulle		
Schede valide		

Il Presidente dà atto della corrispondenza tra il numero delle schede utilizzate e gli elettori complessivi votanti nel seggio.



³ Utilizzare la stessa tabella per tutte le altre liste della stessa componente elettiva e, poi, per le altre componenti elettive, se previste.
⁴ Utilizzare questa tabella per ogni singola componente elettiva.
⁵ Deve esistere perfetta corrispondenza tra schede utilizzate e numero degli elettori votanti in sede.

**2.a ELABORAZIONE DELLE TABELLE RIASSUNTIVE
INDIVIDUAZIONE DELLA CIFRA ELETTORALE DI CIASCUNA LISTA E DELLA CIFRA
INDIVIDUALE DI CIASCUN CANDIDATO PER COMPONENTE ELETTIVA**

Componente elettiva

SCUOLA PRIMARIA

3

LISTA				CIFRA TOTALE ELETTORALE
MOTTO	FEDERAZIONE GILDA-UNAMS			
Numero candidato	Nome e cognome	Data nascita	Cifra individuale	
1	ARHILOTTA EVELINA	24.04.1968	1	
2	BIANCONI CINCIA	16.08.1961	4	
3	CANONICO GIUSEPPE	06.11.1961	2	
CIFRA TOTALE ELETTORALE				

2.B CONTEGGIO DEFINITIVO DELLE SCHEDE ELETTORALI

Il Presidente procede al conteggio delle schede elettorali, per componente elettiva.

Componente elettiva

4

SCHEDE ELETTORALI		TOTALE
Schede a disposizione del seggio		
Schede inutilizzate		
Schede utilizzate ⁵		
Schede bianche		
Schede nulle		
Schede valide		

Il Presidente dà atto della corrispondenza tra il numero delle schede utilizzate e gli elettori complessivi votanti nel seggio.



³ Utilizzare la stessa tabella per tutte le altre liste della stessa componente elettiva e, poi, per le altre componenti elettive, se previste.

⁴ Utilizzare questa tabella per ogni singola componente elettiva.

⁵ Deve esistere perfetta corrispondenza tra schede utilizzate e numero degli elettori votanti in sede.

**2.a ELABORAZIONE DELLE TABELLE RIASSUNTIVE
INDIVIDUAZIONE DELLA CIFRA ELETTORALE DI CIASCUNA LISTA E DELLA CIFRA
INDIVIDUALE DI CIASCUN CANDIDATO PER COMPONENTE ELETTIVA**

Componente elettiva

SCUOLA PRIMARIA ³

LISTA V				CIFRA TOTALE ELETTORALE
MOTTO	FEDERAZIONE GILDA UNAMS			
Numero candidato	Nome e cognome	Data nascita	Cifra individuale	
4	GIORBI MARGHERITA	07.03.1980	0	
5	IOVINE ANNA IMMA	27.05.1978	3	
6	PETRELLI ELENA	25.08.1985	1	
CIFRA TOTALE ELETTORALE				9

2.B CONTEGGIO DEFINITIVO DELLE SCHEDE ELETTORALI

Il Presidente procede al conteggio delle schede elettorali, per componente elettiva.

Componente elettiva

⁴

SCHEDE ELETTORALI		TOTALE
Schede a disposizione del seggio		
	Schede inutilizzate	
	Schede utilizzate ⁵	
	Schede bianche	
	Schede nulle	
	Schede valide	

Il Presidente dà atto della corrispondenza tra il numero delle schede utilizzate e gli elettori complessivi votanti nel seggio.



³ Utilizzare la stessa tabella per tutte le altre liste della stessa componente elettiva e, poi, per le altre componenti elettive, se previste.

⁴ Utilizzare questa tabella per ogni singola componente elettiva.

⁵ Deve esistere perfetta corrispondenza tra schede utilizzate e numero degli elettori votanti in sede.

2.a ELABORAZIONE DELLE TABELLE RIASSUNTIVE
INDIVIDUAZIONE DELLA CIFRA ELETTORALE DI CIASCUNA LISTA E DELLA CIFRA
INDIVIDUALE DI CIASCUN CANDIDATO PER COMPONENTE ELETTIVA

Componente elettiva

SCUOLA PRIMARIA ³

LISTA VI				CIFRA TOTALE ELETTORALE
MOTTO	COBAS SCUOLA			
Numero candidato	Nome e cognome	Data nascita	Cifra individuale	
1	SFERRA BRUNA	20.05.1960	0	
2	FAZARI ANGELA	29.12.1975	0	
3	CIHINO MARIA ROSARIA	18.01.1960	0	
CIFRA TOTALE ELETTORALE				

2.B CONTEGGIO DEFINITIVO DELLE SCHEDE ELETTORALI

Il Presidente procede al conteggio delle schede elettorali, per componente elettiva.

Componente elettiva

⁴

SCHEDE ELETTORALI		TOTALE
Schede a disposizione del seggio		
Schede inutilizzate		
Schede utilizzate ⁵		
Schede bianche		
Schede nulle		
Schede valide		

Il Presidente dà atto della corrispondenza tra il numero delle schede utilizzate e gli elettori complessivi votanti nel seggio.



³ Utilizzare la stessa tabella per tutte le altre liste della stessa componente elettiva e, poi, per le altre componenti elettive, se previste.

⁴ Utilizzare questa tabella per ogni singola componente elettiva.

⁵ Deve esistere perfetta corrispondenza tra schede utilizzate e numero degli elettori votanti in sede.

**2.a ELABORAZIONE DELLE TABELLE RIASSUNTIVE
INDIVIDUAZIONE DELLA CIFRA ELETTORALE DI CIASCUNA LISTA E DELLA CIFRA
INDIVIDUALE DI CIASCUN CANDIDATO PER COMPONENTE ELETTIVA**

Componente elettiva

SCUOLA PRIMARIA ³

LISTA <u>VI</u>				CIFRA TOTALE ELETTORALE
MOTTO	<u>COBAS SCUOLA</u>			
Numero candidato	Nome e cognome	Data nascita	Cifra individuale	
<u>4</u>	<u>GIULIANA ANNAHARIA</u>	<u>05.02.1959</u>	<u>Ø</u>	
<u>5</u>	<u>FUSCO LUCIA</u>	<u>28.10.1963</u>	<u>Ø</u>	
<u>6</u>	<u>NGONI DEBORA</u>	<u>13.07.1967</u>	<u>Ø</u>	
CIFRA TOTALE ELETTORALE				<u>Ø</u>

2.B CONTEGGIO DEFINITIVO DELLE SCHEDE ELETTORALI

Il Presidente procede al conteggio delle schede elettorali, per componente elettiva.

Componente elettiva

⁴

SCHEDE ELETTORALI	TOTALE
Schede a disposizione del seggio	
Schede inutilizzate	
Schede utilizzate ⁵	
Schede bianche	
Schede nulle	
Schede valide	

Il Presidente dà atto della corrispondenza tra il numero delle schede utilizzate e gli elettori complessivi votanti nel seggio.



³ Utilizzare la stessa tabella per tutte le altre liste della stessa componente elettiva e, poi, per le altre componenti elettive, se previste.

⁴ Utilizzare questa tabella per ogni singola componente elettiva.

⁵ Deve esistere perfetta corrispondenza tra schede utilizzate e numero degli elettori votanti in sede.

2.a ELABORAZIONE DELLE TABELLE RIASSUNTIVE
INDIVIDUAZIONE DELLA CIFRA ELETTORALE DI CIASCUNA LISTA E DELLA CIFRA
INDIVIDUALE DI CIASCUN CANDIDATO PER COMPONENTE ELETTIVA

Componente elettiva

SCUOLA PRIMARIA ³

LISTA VII				CIFRA TOTALE ELETTORALE
MOTTO	CISL SCUOLA			
Numero candidato	Nome e cognome	Data nascita	Cifra individuale	
1	BELLIA FRANCESCA	23.09.1968	8	
2	BARTOLINI ANNA	05.10.1967	1	
3	COLONNA ROSANNA	19.07.1959	4	
CIFRA TOTALE ELETTORALE				

2.B CONTEGGIO DEFINITIVO DELLE SCHEDE ELETTORALI

Il Presidente procede al conteggio delle schede elettorali, per componente elettiva.

Componente elettiva

⁴

SCHEDE ELETTORALI	TOTALE
Schede a disposizione del seggio	
Schede inutilizzate	
Schede utilizzate ⁵	
Schede bianche	
Schede nulle	
Schede valide	

Il Presidente dà atto della corrispondenza tra il numero delle schede utilizzate e gli elettori complessivi votanti nel seggio.



³ Utilizzare la stessa tabella per tutte le altre liste della stessa componente elettiva e, per le altre componenti elettive, se previste.

⁴ Utilizzare questa tabella per ogni singola componente elettiva.

⁵ Deve esistere perfetta corrispondenza tra schede utilizzate e numero degli elettori votanti in sede.

2.a ELABORAZIONE DELLE TABELLE RIASSUNTIVE
INDIVIDUAZIONE DELLA CIFRA ELETTORALE DI CIASCUNA LISTA E DELLA CIFRA
INDIVIDUALE DI CIASCUN CANDIDATO PER COMPONENTE ELETTIVA

Componente elettiva

SCUOLA PRIMARIA³

LISTA V II				CIFRA TOTALE ELETTORALE
MOTTO	CISL SCUOLA			
Numero candidato	Nome e cognome	Data nascita	Cifra individuale	
4	CAPPA MONICA FRAN.	12.05.1965	0	
5	SABA MICHELINA	26.05.1963	0	
6	MARCHESIN MICHELA	20.08.1966	0	
CIFRA TOTALE ELETTORALE				8

2.B CONTEGGIO DEFINITIVO DELLE SCHEDE ELETTORALI

Il Presidente procede al conteggio delle schede elettorali, per componente elettiva.

Componente elettiva

_____ ⁴

SCHEDE ELETTORALI	TOTALE
Schede a disposizione del seggio	
Schede inutilizzate ⁵	
Schede utilizzate ⁵	
Schede bianche	
Schede nulle	
Schede valide	

Il Presidente dà atto della corrispondenza tra il numero delle schede utilizzate e gli elettori complessivi votanti nel seggio.



³ Utilizzare la stessa tabella per tutte le altre liste della stessa componente elettiva e, poi, per le altre componenti elettive, se previste.

⁴ Utilizzare questa tabella per ogni singola componente elettiva.

⁵ Deve esistere perfetta corrispondenza tra schede utilizzate e numero degli elettori votanti in sede.

**2.a ELABORAZIONE DELLE TABELLE RIASSUNTIVE
INDIVIDUAZIONE DELLA CIFRA ELETTORALE DI CIASCUNA LISTA E DELLA CIFRA
INDIVIDUALE DI CIASCUN CANDIDATO PER COMPONENTE ELETTIVA**

Componente elettiva

SCUOLA PRIMARIA ³

LISTA VIII				CIFRA TOTALE ELETTORALE
MOTTO	UNICOBAS SCUOLA			
Numero candidato	Nome e cognome	Data nascita	Cifra individuale	
1	FANTAUZZI ALESSANDRA	01.06.1966	0	
2	AGHEMO PAOLO	29.07.1962	0	
3	CARLINO ROSSELLA	27.10.1980	0	
CIFRA TOTALE ELETTORALE				

2.B CONTEGGIO DEFINITIVO DELLE SCHEDE ELETTORALI

Il Presidente procede al conteggio delle schede elettorali, per componente elettiva.

Componente elettiva

_____ ⁴

SCHEDE ELETTORALI		TOTALE
Schede a disposizione del seggio		
Schede inutilizzate		
Schede utilizzate ⁵		
Schede bianche		
Schede nulle		
Schede valide		


Il Presidente dà atto della corrispondenza tra il numero delle schede utilizzate e gli elettori complessivi votanti nel seggio.



³ Utilizzare la stessa tabella per tutte le altre liste della stessa componente elettiva e, poi, per le altre componenti elettive, se previste.

⁴ Utilizzare questa tabella per ogni singola componente elettiva.

⁵ Deve esistere perfetta corrispondenza tra schede utilizzate e numero degli elettori votanti in sede.



**2.a ELABORAZIONE DELLE TABELLE RIASSUNTIVE
INDIVIDUAZIONE DELLA CIFRA ELETTORALE DI CIASCUNA LISTA E DELLA CIFRA
INDIVIDUALE DI CIASCUN CANDIDATO PER COMPONENTE ELETTIVA**

Componente elettiva

SCUOLA PRIMARIA ³

LISTA VIII				CIFRA TOTALE ELETTORALE
MOTTO	UNICO BA S SCUOLA			
Numero candidato	Nome e cognome	Data nascita	Cifra individuale	
4	DILEO ANGELA A.	07.03.1965	0	
5	AKATO GIUSEPPA	30.09.1965	0	
6	ADDUCI DANIELA	25.03.1965	0	
CIFRA TOTALE ELETTORALE				0


2.B CONTEGGIO DEFINITIVO DELLE SCHEDE ELETTORALI

Il Presidente procede al conteggio delle schede elettorali, per componente elettiva.

Componente elettiva

SCHEDE ELETTORALI	TOTALE
Schede a disposizione del seggio	
Schede inutilizzate	
Schede utilizzate ⁵	
Schede bianche	
Schede nulle	
Schede valide	

Il Presidente dà atto della corrispondenza tra il numero delle schede utilizzate e gli elettori complessivi votanti nel seggio.



³ Utilizzare la stessa tabella per tutte le altre liste della stessa componente elettiva e, poi, per le altre componenti elettive, se previste.

⁴ Utilizzare questa tabella per ogni singola componente elettiva.

⁵ Deve esistere perfetta corrispondenza tra schede utilizzate e numero degli elettori votanti in sede.

2.a ELABORAZIONE DELLE TABELLE RIASSUNTIVE
INDIVIDUAZIONE DELLA CIFRA ELETTORALE DI CIASCUNA LISTA E DELLA CIFRA
INDIVIDUALE DI CIASCUN CANDIDATO PER COMPONENTE ELETTIVA

Componente elettiva

SCUOLA PRIMARIA ³

LISTA X				CIFRA TOTALE ELETTORALE
MOTTO	SISA N.S.S.O.			
Numero candidato	Nome e cognome	Data nascita	Cifra individuale	
1	SABATINO EMILIO	11.01.1967	0	
2	COLOMBO BENEDETTA	10.10.1984	0	
3	PITRUZZELLA FRANCESCO	17/03.1981	0	
CIFRA TOTALE ELETTORALE				

2.B CONTEGGIO DEFINITIVO DELLE SCHEDE ELETTORALI

Il Presidente procede al conteggio delle schede elettorali, per componente elettiva.

Componente elettiva

_____ ⁴

SCHEDE ELETTORALI	TOTALE
Schede a disposizione del seggio	
Schede inutilizzate	
Schede utilizzate ⁵	
Schede bianche	
Schede nulle	
Schede valide	

Il Presidente dà atto della corrispondenza tra il numero delle schede utilizzate e gli elettori complessivi votanti nel seggio.



³ Utilizzare la stessa tabella per tutte le altre liste della stessa componente elettiva e, poi, per le altre componenti elettive, se previste.

⁴ Utilizzare questa tabella per ogni singola componente elettiva.

⁵ Deve esistere perfetta corrispondenza tra schede utilizzate e numero degli elettori votanti in sede.

**2.a ELABORAZIONE DELLE TABELLE RIASSUNTIVE
INDIVIDUAZIONE DELLA CIFRA ELETTORALE DI CIASCUNA LISTA E DELLA CIFRA
INDIVIDUALE DI CIASCUN CANDIDATO PER COMPONENTE ELETTIVA**

Componente elettiva

SCUOLA PRIMARIA ³

LISTA IX				CIFRA TOTALE ELETTORALE
MOTTO	SISA N250			
Numero candidato	Nome e cognome	Data nascita	Cifra individuale	
4	CASTIGLIOLA GIOVANNA	19.07.1965	0	
5	PITROLA ANGELO	07.03.1979	0	
8				
CIFRA TOTALE ELETTORALE				0

2.B CONTEGGIO DEFINITIVO DELLE SCHEDE ELETTORALI

Il Presidente procede al conteggio delle schede elettorali, per componente elettiva.

Componente elettiva

_____ ⁴

SCHEDE ELETTORALI		TOTALE
Schede a disposizione del seggio		
Schede inutilizzate		
Schede utilizzate ⁵		
Schede bianche		
Schede nulle		
Schede valide		

Il Presidente dà atto della corrispondenza tra il numero delle schede utilizzate e gli elettori complessivi votanti nel seggio.



³ Utilizzare la stessa tabella per tutte le altre liste della stessa componente elettiva e, poi, per le altre componenti elettive, se previste.
⁴ Utilizzare questa tabella per ogni singola componente elettiva.
⁵ Deve esistere perfetta corrispondenza tra schede utilizzate e numero degli elettori votanti in sede.

2.a ELABORAZIONE DELLE TABELLE RIASSUNTIVE
INDIVIDUAZIONE DELLA CIFRA ELETTORALE DI CIASCUNA LISTA E DELLA CIFRA
INDIVIDUALE DI CIASCUN CANDIDATO PER COMPONENTE ELETTIVA

Componente elettiva

SCUOLA PRIMARIA

3

LISTA X				CIFRA TOTALE ELETTORALE
MOTTO	ANIEF			
Numero candidato	Nome e cognome	Data nascita	Cifra individuale	
1	PORTUESI GIOVANNI	27.08.1965	4	
2	FUSINATO RITA	26.07.1964	2	
3	GUARINO MARIA	07.05.1982	2	
CIFRA TOTALE ELETTORALE				

2.B CONTEGGIO DEFINITIVO DELLE SCHEDE ELETTORALI

Il Presidente procede al conteggio delle schede elettorali, per componente elettiva.

Componente elettiva

4

SCHEDE ELETTORALI			TOTALE
Schede a disposizione del seggio			
		Schede inutilizzate	
		Schede utilizzate ⁵	
		Schede bianche	
		Schede nulle	
		Schede valide	

Il Presidente dà atto della corrispondenza tra il numero delle schede utilizzate e gli elettori complessivi votanti nel seggio.



³ Utilizzare la stessa tabella per tutte le altre liste della stessa componente elettiva e, poi, per le altre componenti elettive, se previste.

⁴ Utilizzare questa tabella per ogni singola componente elettiva.

⁵ Devo esistere perfetta corrispondenza tra schede utilizzate e numero degli elettori votanti in sede.

**2.a ELABORAZIONE DELLE TABELLE RIASSUNTIVE
INDIVIDUAZIONE DELLA CIFRA ELETTORALE DI CIASCUNA LISTA E DELLA CIFRA
INDIVIDUALE DI CIASCUN CANDIDATO PER COMPONENTE ELETTIVA**

Componente elettiva

SCUOLA PRIMARIA ³

LISTA X				CIFRA TOTALE ELETTORALE
MOTTO	ANIEF			
Numero candidato	Nome e cognome	Data nascita	Cifra individuale	
4	FORGIONE VITTORIO	12.10.1976	1	
5	TEOFILO GENNY	22.08.1982	2	
6	SIGNORINO GELO R.	18.11.1964	2	
CIFRA TOTALE ELETTORALE				6

2.B CONTEGGIO DEFINITIVO DELLE SCHEDE ELETTORALI

Il Presidente procede al conteggio delle schede elettorali, per componente elettiva.

Componente elettiva

⁴

SCHEDE ELETTORALI		TOTALE
Schede a disposizione del seggio		
	Schede inutilizzate	
	Schede utilizzate ⁵	
	Schede bianche	
	Schede nulle	
	Schede valide	

Il Presidente dà atto della corrispondenza tra il numero delle schede utilizzate e gli elettori complessivi votanti nel seggio.



³ Utilizzare la stessa tabella per tutte le altre liste della stessa componente elettiva e, poi, per le altre componenti elettive, se previste.

⁴ Utilizzare questa tabella per ogni singola componente elettiva.

⁵ Deve esistere perfetta corrispondenza tra schede utilizzate e numero degli elettori votanti in sede.

2.a ELABORAZIONE DELLE TABELLE RIASSUNTIVE
INDIVIDUAZIONE DELLA CIFRA ELETTORALE DI CIASCUNA LISTA E DELLA CIFRA
INDIVIDUALE DI CIASCUN CANDIDATO PER COMPONENTE ELETTIVA

Componente elettiva

SCUOLA PRIMARIA ³

LISTA <u>XI</u>				CIFRA TOTALE ELETTORALE
MOTTO	COBAS SCUOLA SARDEGNA			
Numero candidato	Nome e cognome	Data nascita	Cifra individuale	
1	BACCIU ELISA	26.05.1962	0	
2	GIUA NICOLA SALVATORE	01.02.1963	0	
3	PANCELLO CLAUDIO	24.05.1968	0	
CIFRA TOTALE ELETTORALE				

2.B CONTEGGIO DEFINITIVO DELLE SCHEDE ELETTORALI

Il Presidente procede al conteggio delle schede elettorali, per componente elettiva.

Componente elettiva

⁴

SCHEDE ELETTORALI		TOTALE
Schede a disposizione del seggio		
Schede inutilizzate		
Schede utilizzate ⁵		
Schede bianche		
Schede nulle		
Schede valide		

Il Presidente dà atto della corrispondenza tra il numero delle schede utilizzate e gli elettori complessivi votanti nel seggio.



³ Utilizzare la stessa tabella per tutte le altre liste della stessa componente elettiva e, poi per le altre componenti elettive, se previste.

⁴ Utilizzare questa tabella per ogni singola componente elettiva.

⁵ Deve esistere perfetta corrispondenza tra schede utilizzate e numero degli elettori votanti in sede.

2.a ELABORAZIONE DELLE TABELLE RIASSUNTIVE
INDIVIDUAZIONE DELLA CIFRA ELETTORALE DI CIASCUNA LISTA E DELLA CIFRA
INDIVIDUALE DI CIASCUN CANDIDATO PER COMPONENTE ELETTIVA

Componente elettiva

SCUOLA PRIMARIA

3

LISTA 1				CIFRA TOTALE ELETTORALE
MOTTO	COBAS SCUOLA SARDEGNA			
Numero candidato	Nome e cognome	Data nascita	Cifra individuale	
4	SCANO ANDREA	04.08.1963	0	
5	SELIS PINOCCIA	29.05.1962	0	
6	ZAMBOLIN SANDRA	09.06.1968	0	
CIFRA TOTALE ELETTORALE				0

2.B CONTEGGIO DEFINITIVO DELLE SCHEDE ELETTORALI

Il Presidente procede al conteggio delle schede elettorali, per componente elettiva.

Componente elettiva

4

SCHEDE ELETTORALI	TOTALE
Schede a disposizione del seggio	
Schede inutilizzate	
Schede utilizzate ⁵	
Schede bianche	
Schede nulle	
Schede valide	

Il Presidente dà atto della corrispondenza tra il numero delle schede utilizzate e gli elettori complessivi votanti nel seggio.



³ Utilizzare la stessa tabella per tutte le altre liste della stessa componente elettiva e, poi, per le altre componenti elettive, se previste.

⁴ Utilizzare questa tabella per ogni singola componente elettiva.

⁵ Deve esistere perfetta corrispondenza tra schede utilizzate e numero degli elettori votanti in sede.

2.a ELABORAZIONE DELLE TABELLE RIASSUNTIVE
INDIVIDUAZIONE DELLA CIFRA ELETTORALE DI CIASCUNA LISTA E DELLA CIFRA
INDIVIDUALE DI CIASCUN CANDIDATO PER COMPONENTE ELETTIVA

Componente elettiva

SCUOLA PRIMARIA ³

LISTA <u>11</u>				CIFRA TOTALE ELETTORALE
MOTTO	<u>NOI SCUOLA BENE COMUNE</u>			
Numero candidato	Nome e cognome	Data nascita	Cifra individuale	
1	<u>ACCONCI MICHELA</u>	<u>15.01.1965</u>	<u>0</u>	
2	<u>ACRI VANESSA</u>	<u>07.10.1985</u>	<u>0</u>	
3	<u>ERODIANI MARTA</u>	<u>12.08.1975</u>	<u>0</u>	
CIFRA TOTALE ELETTORALE				

2.B CONTEGGIO DEFINITIVO DELLE SCHEDE ELETTORALI

Il Presidente procede al conteggio delle schede elettorali, per componente elettiva.

Componente elettiva

_____ ⁴

SCHEDA ELETTORALI	TOTALE
Schede a disposizione del seggio	
Schede inutilizzate	
Schede utilizzate ⁵	
Schede bianche	
Schede nulle	
Schede valide	

Il Presidente dà atto della corrispondenza tra il numero delle schede utilizzate e gli elettori complessivi votanti nel seggio.



³ Utilizzare la stessa tabella per tutte le altre liste della stessa componente elettiva e, poi, per le altre componenti elettive, se previste.

⁴ Utilizzare questa tabella per ogni singola componente elettiva.

⁵ Deve esistere perfetta corrispondenza tra schede utilizzate e numero degli elettori votanti in sede.

2.a ELABORAZIONE DELLE TABELLE RIASSUNTIVE
INDIVIDUAZIONE DELLA CIFRA ELETTORALE DI CIASCUNA LISTA E DELLA CIFRA
INDIVIDUALE DI CIASCUN CANDIDATO PER COMPONENTE ELETTIVA

Componente elettiva

SCUOLA PRIMARIA ³

LISTA (1)				CIFRA TOTALE ELETTORALE
MOTTO	NOI SCUOLA BENECONTO			
Numero candidato	Nome e cognome	Data nascita	Cifra individuale	
4	MEZZA TESTA EMMA	10.03.1963	0	
5	MUZZONIGRO BLENA	20.10.1970	0	
6	TESTA GIOVANNA	18.09.1971	0	
CIFRA TOTALE ELETTORALE				0

2.B CONTEGGIO DEFINITIVO DELLE SCHEDE ELETTORALI

Il Presidente procede al conteggio delle schede elettorali, per componente elettiva.

Componente elettiva

_____ ⁴

SCHEDE ELETTORALI		TOTALE
Schede a disposizione del seggio		
	Schede inutilizzate	
	Schede utilizzate ⁵	
	Schede bianche	
	Schede nulle	
	Schede valide	

Il Presidente dà atto della corrispondenza tra il numero delle schede utilizzate e gli elettori complessivi votanti nel seggio.



³ Utilizzare la stessa tabella per tutte le altre liste della stessa componente elettiva e, poi, per le altre componenti elettive, se previste.

⁴ Utilizzare questa tabella per ogni singola componente elettiva.

⁵ Deve esistere perfetta corrispondenza tra schede utilizzate e numero degli elettori votanti in sede.

2.a ELABORAZIONE DELLE TABELLE RIASSUNTIVE
INDIVIDUAZIONE DELLA CIFRA ELETTORALE DI CIASCUNA LISTA E DELLA CIFRA
INDIVIDUALE DI CIASCUN CANDIDATO PER COMPONENTE ELETTIVA

Componente elettiva

SCUOLA PRIMARIA ³

LISTA III				CIFRA TOTALE ELETTORALE
MOTTO	CUB-SUR-STAI DALLA TUA PARTE!			
Numero candidato	Nome e cognome	Data nascita	Cifra individuale	
1	BERTELLI GIULIA	05.01.1982	0	
2	IPSARO PASSIONE I.	07.03.1981	0	
3	BADELLINO ROBERTA G.	31.07.1980	0	
CIFRA TOTALE ELETTORALE				

2.B CONTEGGIO DEFINITIVO DELLE SCHEDE ELETTORALI

Il Presidente procede al conteggio delle schede elettorali, per componente elettiva.

Componente elettiva

_____ ⁴

SCHEDE ELETTORALI	TOTALE
Schede a disposizione del seggio	
Schede inutilizzate	
Schede utilizzate ⁵	
Schede bianche	
Schede nulle	
Schede valide	

Il Presidente dà atto della corrispondenza tra il numero delle schede utilizzate e gli elettori complessivi votanti nel seggio.



³ Utilizzare la stessa tabella per tutte le altre liste della stessa componente elettiva e, poi, per le altre componenti elettive, se previste.

⁴ Utilizzare questa tabella per ogni singola componente elettiva.

⁵ Deve esistere perfetta corrispondenza tra schede utilizzate e numero degli elettori votanti in sede.

**2.a ELABORAZIONE DELLE TABELLE RIASSUNTIVE
INDIVIDUAZIONE DELLA CIFRA ELETTORALE DI CIASCUNA LISTA E DELLA CIFRA
INDIVIDUALE DI CIASCUN CANDIDATO PER COMPONENTE ELETTIVA**

Componente elettiva

SCUOLA PRIMARIA ³

LISTA III				CIFRA TOTALE ELETTORALE
MOTTO	CU B-SUR-STAI DALLA TUA PARTE!			
Numero candidato	Nome e cognome	Data nascita	Cifra individuale	
4	CORBARA ELISA	15.02.1983	0	
5	BONICCONTRO DANIELA	06.10.1971	0	
CIFRA TOTALE ELETTORALE				0

2.B CONTEGGIO DEFINITIVO DELLE SCHEDE ELETTORALI

Il Presidente procede al conteggio delle schede elettorali, per componente elettiva.

Componente elettiva

_____ ⁴

SCHEDE ELETTORALI		TOTALE
Schede a disposizione del seggio		
Schede inutilizzate		
Schede utilizzate ⁵		
Schede bianche		
Schede nulle		
Schede valide		

Il Presidente dà atto della corrispondenza tra il numero delle schede utilizzate e gli elettori complessivi votanti nel seggio.



³ Utilizzare la stessa tabella per tutte le altre liste della stessa componente elettiva e, poi, per le altre componenti elettive, se previsto.
⁴ Utilizzare questa tabella per ogni singola componente elettiva.
⁵ Deve esistere perfetta corrispondenza tra schede utilizzate e numero degli elettori votanti in sede.

2.a ELABORAZIONE DELLE TABELLE RIASSUNTIVE
INDIVIDUAZIONE DELLA CIFRA ELETTORALE DI CIASCUNA LISTA E DELLA CIFRA
INDIVIDUALE DI CIASCUN CANDIDATO PER COMPONENTE ELETTIVA

Componente elettiva

SCUOLA PRIMARIA ³

LISTA XIV				CIFRA TOTALE ELETTORALE
MOTTO	FENSI IN DOCENTI, ATA, INS. DIREZIONE PER LA SCUOLA			
Numero candidato	Nome e cognome	Data nascita	Cifra individuale	
1	MAPELLI MARIANGELA	18.07.1972	0	
2	BURROZZI GIOVANNA M.	30.12.1965	0	
3	ZOLLO ROBERTO	16.05.1982	0	
CIFRA TOTALE ELETTORALE				0

2.B CONTEGGIO DEFINITIVO DELLE SCHEDE ELETTORALI

Il Presidente procede al conteggio delle schede elettorali, per componente elettiva.

Componente elettiva

_____ ⁴

SCHEDE ELETTORALI		TOTALE
Schede a disposizione del seggio		
Schede inutilizzate		
Schede utilizzate ⁵		
Schede bianche		
Schede nulle		
Schede valide		

Il Presidente dà atto della corrispondenza tra il numero delle schede utilizzate e gli elettori complessivi votanti nel seggio.



³ Utilizzare la stessa tabella per tutte le altre liste della stessa componente elettiva e, poi, per le altre componenti elettive, se previste.

⁴ Utilizzare questa tabella per ogni singola componente elettiva.

⁵ Deve esistere perfetta corrispondenza tra schede utilizzate e numero degli elettori votanti in sede.

2.a ELABORAZIONE DELLE TABELLE RIASSUNTIVE
INDIVIDUAZIONE DELLA CIFRA ELETTORALE DI CIASCUNA LISTA E DELLA CIFRA
INDIVIDUALE DI CIASCUN CANDIDATO PER COMPONENTE ELETTIVA

Componente elettiva

SCUOLA PRIMARIA ³

LISTA X V				CIFRA TOTALE ELETTORALE
MOTTO	CONF. A. IL. SCUOLA INDIPENDENZA PROFESSIONE			
Numero candidato	Nome e cognome	Data nascita	Cifra individuale	
1	ROSSO GABRIELLA	15.03.1973	2	
2	CROCITTO ELENA	16.01.1969	2	
3				
CIFRA TOTALE ELETTORALE				2

2.B CONTEGGIO DEFINITIVO DELLE SCHEDE ELETTORALI

Il Presidente procede al conteggio delle schede elettorali, per componente elettiva.

Componente elettiva

⁴

SCHEDE ELETTORALI	TOTALE						
Schede a disposizione del seggio							
<table border="1"> <tr> <td>Schede inutilizzate</td> <td></td> </tr> <tr> <td>Schede utilizzate⁵</td> <td></td> </tr> </table>	Schede inutilizzate		Schede utilizzate ⁵				
Schede inutilizzate							
Schede utilizzate ⁵							
<table border="1"> <tr> <td>Schede bianche</td> <td></td> </tr> <tr> <td>Schede nulle</td> <td></td> </tr> <tr> <td>Schede valide</td> <td></td> </tr> </table>	Schede bianche		Schede nulle		Schede valide		
Schede bianche							
Schede nulle							
Schede valide							

Il Presidente dà atto della corrispondenza tra il numero delle schede utilizzate e gli elettori complessivi votanti nel seggio.



³ Utilizzare la stessa tabella per tutte le altre liste della stessa componente elettiva e, poi, per le altre componenti elettive, se previste.

⁴ Utilizzare questa tabella per ogni singola componente elettiva.

⁵ Deve esistere perfetta corrispondenza tra schede utilizzate e numero degli elettori votanti in sede.

**2.a ELABORAZIONE DELLE TABELLE RIASSUNTIVE
INDIVIDUAZIONE DELLA CIFRA ELETTORALE DI CIASCUNA LISTA E DELLA CIFRA
INDIVIDUALE DI CIASCUN CANDIDATO PER COMPONENTE ELETTIVA**

Componente elettiva

3

LISTA I				CIFRA TOTALE ELETTORALE
MOTTO				
Numero candidato	Nome e cognome	Data nascita	Cifra individuale	
1				
2				
3				
CIFRA TOTALE ELETTORALE				

2.B CONTEGGIO DEFINITIVO DELLE SCHEDE ELETTORALI

Il Presidente procede al conteggio delle schede elettorali, per componente elettiva.

Componente elettiva

SCUOLA PRIMARIA

4

SCHEDE ELETTORALI		TOTALE
Schede a disposizione del seggio		74
Schede inutilizzate		35
Schede utilizzate ⁵		39
Schede bianche		1
Schede nulle		5
Schede valide		33

Il Presidente dà atto della corrispondenza tra il numero delle schede utilizzate e gli elettori complessivi votanti nel seggio.



³ Utilizzare la stessa tabella per tutte le altre liste della stessa componente elettiva e, poi, per le altre componenti elettive, se previste.

⁴ Utilizzare questa tabella per ogni singola componente elettiva.

⁵ Deve esistere perfetta corrispondenza tra schede utilizzate e numero degli elettori votanti in sede.

**2.a ELABORAZIONE DELLE TABELLE RIASSUNTIVE
INDIVIDUAZIONE DELLA CIFRA ELETTORALE DI CIASCUNA LISTA E DELLA CIFRA
INDIVIDUALE DI CIASCUN CANDIDATO PER COMPONENTE ELETTIVA**

Componente elettiva

ATA 3

LISTA I				CIFRA TOTALE ELETTORALE
MOTTO	VIL - SCEGLI LA COERENZA			
Numero candidato	Nome e cognome	Data nascita	Cifra individuale	
1	RAIMONDO PASQUALE	19.09.1978	9	
2	COTRIGNELLI NICOLA A.	31.07.1965	0	
3				
CIFRA TOTALE ELETTORALE				9

2.B CONTEGGIO DEFINITIVO DELLE SCHEDE ELETTORALI

Il Presidente procede al conteggio delle schede elettorali, per componente elettiva.

Componente elettiva

ATA 4

SCHEDE ELETTORALI	TOTALE
Schede a disposizione del seggio	
Schede inutilizzate	
Schede utilizzate ⁵	
Schede bianche	
Schede nulle	
Schede valide	

Il Presidente dà atto della corrispondenza tra il numero delle schede utilizzate e gli elettori complessivi votanti nel seggio.



³ Utilizzare la stessa tabella per tutte le altre liste della stessa componente elettiva e per le altre componenti elettive, se previste.

⁴ Utilizzare questa tabella per ogni singola componente elettiva.

⁵ Deve esistere perfetta corrispondenza tra schede utilizzate e numero degli elettori votanti in sede.

**2.a ELABORAZIONE DELLE TABELLE RIASSUNTIVE
INDIVIDUAZIONE DELLA CIFRA ELETTORALE DI CIASCUNA LISTA E DELLA CIFRA
INDIVIDUALE DI CIASCUN CANDIDATO PER COMPONENTE ELETTIVA**

Componente elettiva

ATA

3

LISTA II				CIFRA TOTALE ELETTORALE
MOTTO	CGIL - VALLORESCUOLA			
Numero candidato	Nome e cognome	Data nascita	Cifra individuale	
1	SANTORO ANNA MARIA	10.10.1959	4	
2	REBUFFO MASSIMILIANO	23.08.1974	0	
3				
CIFRA TOTALE ELETTORALE				4

2.B CONTEGGIO DEFINITIVO DELLE SCHEDE ELETTORALI

Il Presidente procede al conteggio delle schede elettorali, per componente elettiva.

Componente elettiva

4

SCHEDE ELETTORALI	TOTALE				
Schede a disposizione del seggio					
<table border="1"> <tr> <td>Schede inutilizzate</td> <td></td> </tr> <tr> <td>Schede utilizzate⁵</td> <td></td> </tr> </table>	Schede inutilizzate		Schede utilizzate ⁵		
Schede inutilizzate					
Schede utilizzate ⁵					
Schede bianche					
Schede nulle					
Schede valide					

Il Presidente dà atto della corrispondenza tra il numero delle schede utilizzate e gli elettori complessivi votanti nel seggio.



³ Utilizzare la stessa tabella per tutte le altre liste della stessa componente elettiva e, poi, per le altre componenti elettive, se previste.

⁴ Utilizzare questa tabella per ogni singola componente elettiva.

⁵ Deve esistere perfetta corrispondenza tra schede utilizzate e numero degli elettori votanti in sede.

**2.a ELABORAZIONE DELLE TABELLE RIASSUNTIVE
INDIVIDUAZIONE DELLA CIFRA ELETTORALE DI CIASCUNA LISTA E DELLA CIFRA
INDIVIDUALE DI CIASCUN CANDIDATO PER COMPONENTE ELETTIVA**

Componente elettiva

A TA

3

LISTA III				CIFRA TOTALE ELETTORALE
MOTTO	ASCOLTARE VEDERE FARE			
Numero candidato	Nome e cognome	Data nascita	Cifra individuale	
1	VERGURA MARIA MATTEA M.	22.12.1963	0	
2				
3				
CIFRA TOTALE ELETTORALE				0

2.B CONTEGGIO DEFINITIVO DELLE SCHEDE ELETTORALI

Il Presidente procede al conteggio delle schede elettorali, per componente elettiva.

Componente elettiva

4

SCHEDE ELETTORALI		TOTALE
Schede a disposizione del seggio		
Schede inutilizzate		
Schede utilizzate ⁵		
Schede bianche		
Schede nulle		
Schede valide		

Il Presidente dà atto della corrispondenza tra il numero delle schede utilizzate e gli elettori complessivi votanti nel seggio.



³ Utilizzare la stessa tabella per tutte le altre liste della stessa componente elettiva e, poi, per le altre componenti elettive, se previste.

⁴ Utilizzare questa tabella per ogni singola componente elettiva.

⁵ Deve esistere perfetta corrispondenza tra schede utilizzate e numero degli elettori votanti in sede.

**2.a ELABORAZIONE DELLE TABELLE RIASSUNTIVE
INDIVIDUAZIONE DELLA CIFRA ELETTORALE DI CIASCUNA LISTA E DELLA CIFRA
INDIVIDUALE DI CIASCUN CANDIDATO PER COMPONENTE ELETTIVA**

Componente elettiva

ATA

3

LISTA IV				CIFRA TOTALE ELETTORALE
MOTTO	L'ANQUA P CONGIATA PER IL BENE DELLA SCUOLA			
Numero candidato	Nome e cognome	Data nascita	Cifra individuale	
1	SIMONETTA SABATO	20.11.1959	0	
2	FERRARI ALESSANDRA	29.05.1971	0	
3				
CIFRA TOTALE ELETTORALE				0

2.B CONTEGGIO DEFINITIVO DELLE SCHEDE ELETTORALI

Il Presidente procede al conteggio delle schede elettorali, per componente elettiva.

Componente elettiva

4

SCHEDE ELETTORALI	TOTALE
Schede a disposizione del seggio	
Schede inutilizzate	
Schede utilizzate ⁵	
Schede bianche	
Schede nulle	
Schede valide	

Il Presidente dà atto della corrispondenza tra il numero delle schede utilizzate e gli elettori complessivi votanti nel seggio.



³ Utilizzare la stessa tabella per tutte le altre liste della stessa componente elettiva e, poi, per le altre componenti elettive, se previste.

⁴ Utilizzare questa tabella per ogni singola componente elettiva.

⁵ Deve esistere perfetta corrispondenza tra schede utilizzate e numero degli elettori votanti in sede.

**2.a ELABORAZIONE DELLE TABELLE RIASSUNTIVE
INDIVIDUAZIONE DELLA CIFRA ELETTORALE DI CIASCUNA LISTA E DELLA CIFRA
INDIVIDUALE DI CIASCUN CANDIDATO PER COMPONENTE ELETTIVA**

Componente elettiva

ATA

3

LISTA V				CIFRA TOTALE ELETTORALE
MOTTO	SNALS-CONFALSI LA FORZA DELLE TUE IDEE			
Numero candidato	Nome e cognome	Data nascita	Cifra individuale	
1	FUOCHI DANIELA	03.09.1960	0	
2	GIANNOTTI MARCO	02.07.1970	0	
3				
CIFRA TOTALE ELETTORALE				1

2.B CONTEGGIO DEFINITIVO DELLE SCHEDE ELETTORALI

Il Presidente procede al conteggio delle schede elettorali, per componente elettiva.

Componente elettiva

4

SCHEDE ELETTORALI	TOTALE
Schede a disposizione del seggio	
Schede inutilizzate	
Schede utilizzate ⁵	
Schede bianche	
Schede nulle	
Schede valide	

Il Presidente dà atto della corrispondenza tra il numero delle schede utilizzate e gli elettori complessivi votanti nel seggio.



³ Utilizzare la stessa tabella per tutte le altre liste della stessa componente elettiva e, poi, per le altre componenti elettive, se previste.

⁴ Utilizzare questa tabella per ogni singola componente elettiva.

⁵ Deve esistere perfetta corrispondenza tra schede utilizzate e numero degli elettori votanti in sede.

**2.a ELABORAZIONE DELLE TABELLE RIASSUNTIVE
INDIVIDUAZIONE DELLA CIFRA ELETTORALE DI CIASCUNA LISTA E DELLA CIFRA
INDIVIDUALE DI CIASCUN CANDIDATO PER COMPONENTE ELETTIVA**

Componente elettiva

ATA

3

LISTA V I				CIFRA TOTALE ELETTORALE
MOTTO	FEDERAZIONE GILDA UNARS - ANPA SINATAS RICONOSCERE E VALORIZZARE PROFESSIONALITÀ E COT.			
Numero candidato	Nome e cognome	Data nascita	Cifra individuale	
1	MILETO MICHELE	28.08.1965	1	
2	VINCIGERRA GIUSEPPE	01.01.1973	1	
3				
CIFRA TOTALE ELETTORALE				2

2.B CONTEGGIO DEFINITIVO DELLE SCHEDE ELETTORALI

Il Presidente procede al conteggio delle schede elettorali, per componente elettiva.

Componente elettiva

4

SCHEDE ELETTORALI	TOTALE
Schede a disposizione del seggio	
Schede inutilizzate	
Schede utilizzate ⁵	
Schede bianche	
Schede nulle	
Schede valide	

Il Presidente dà atto della corrispondenza tra il numero delle schede utilizzate e gli elettori complessivi votanti nel seggio.



³ Utilizzare la stessa tabella per tutte le altre liste della stessa componente elettiva e, poi, per le altre componenti elettive, se previste.

⁴ Utilizzare questa tabella per ogni singola componente elettiva.

⁵ Deve esistere perfetta corrispondenza tra schede utilizzate e numero degli elettori votanti in sede.

2.a ELABORAZIONE DELLE TABELLE RIASSUNTIVE
INDIVIDUAZIONE DELLA CIFRA ELETTORALE DI CIASCUNA LISTA E DELLA CIFRA
INDIVIDUALE DI CIASCUN CANDIDATO PER COMPONENTE ELETTIVA

Componente elettiva

ATA

³

LISTA V II				CIFRA TOTALE ELETTORALE
MOTTO	COBAS SCUOLA			
Numero candidato	Nome e cognome	Data nascita	Cifra individuale	
1	REDUGNO CINZIA	23-02-1963	0	
2	LETIZIA FRANCESCO	10-06-1976	0	
3				
CIFRA TOTALE ELETTORALE				0

2.B CONTEGGIO DEFINITIVO DELLE SCHEDE ELETTORALI

Il Presidente procede al conteggio delle schede elettorali, per componente elettiva.

Componente elettiva

⁴

SCHEDE ELETTORALI	TOTALE
Schede a disposizione del seggio	
Schede inutilizzate	
Schede utilizzate ⁵	
Schede bianche	
Schede nulle	
Schede valide	

Il Presidente dà atto della corrispondenza tra il numero delle schede utilizzate e gli elettori complessivi votanti nel seggio.



³ Utilizzare la stessa tabella per tutte le altre liste della stessa componente elettiva e, poi, per le altre componenti elettive, se previste.

⁴ Utilizzare questa tabella per ogni singola componente elettiva.

⁵ Deve esistere perfetta corrispondenza tra schede utilizzate e numero degli elettori votanti in sede.

2.a ELABORAZIONE DELLE TABELLE RIASSUNTIVE
INDIVIDUAZIONE DELLA CIFRA ELETTORALE DI CIASCUNA LISTA E DELLA CIFRA
INDIVIDUALE DI CIASCUN CANDIDATO PER COMPONENTE ELETTIVA

Componente elettiva

ATA

3

LISTA V III)				CIFRA TOTALE ELETTORALE
MOTTO	CISE SCUOLA IN PRIMA PERSONA, AL MONDO			
Numero candidato	Nome e cognome	Data nascita	Cifra individuale	
1	MARETTO MARIANO	02.02.1959	0	
2	ROSATO GIAMBATTISTA	19.08.1968	1	
3				
CIFRA TOTALE ELETTORALE				1

2.B CONTEGGIO DEFINITIVO DELLE SCHEDE ELETTORALI

Il Presidente procede al conteggio delle schede elettorali, per componente elettiva.

Componente elettiva

4

SCHEDE ELETTORALI	TOTALE						
Schede a disposizione del seggio							
<table border="1"> <tr> <td>Schede inutilizzate</td> <td></td> </tr> <tr> <td>Schede utilizzate⁵</td> <td></td> </tr> </table>	Schede inutilizzate		Schede utilizzate ⁵				
Schede inutilizzate							
Schede utilizzate ⁵							
<table border="1"> <tr> <td>Schede bianche</td> <td></td> </tr> <tr> <td>Schede nulle</td> <td></td> </tr> <tr> <td>Schede valide</td> <td></td> </tr> </table>	Schede bianche		Schede nulle		Schede valide		
Schede bianche							
Schede nulle							
Schede valide							

Il Presidente dà atto della corrispondenza tra il numero delle schede utilizzate e gli elettori complessivi votanti nel seggio.



³ Utilizzare la stessa tabella per tutte le altre liste della stessa componente elettiva e, poi, per le altre componenti elettive, se previste.

⁴ Utilizzare questa tabella per ogni singola componente elettiva.

⁵ Deve esistere perfetta corrispondenza tra schede utilizzate e numero degli elettori votanti in sede.

**2.a ELABORAZIONE DELLE TABELLE RIASSUNTIVE
INDIVIDUAZIONE DELLA CIFRA ELETTORALE DI CIASCUNA LISTA E DELLA CIFRA
INDIVIDUALE DI CIASCUN CANDIDATO PER COMPONENTE ELETTIVA**

Componente elettiva

ATA

3

LISTA IX				CIFRA TOTALE ELETTORALE
MOTTO	UNICOBAS SCUOLA			
Numero candidato	Nome e cognome	Data nascita	Cifra individuale	
1	BRUNACCINI ANTONIO	13.04.1957	0	
2	BAGNI CARLA	19.03.1966	0	
3				
CIFRA TOTALE ELETTORALE				0

2.B CONTEGGIO DEFINITIVO DELLE SCHEDE ELETTORALI

Il Presidente procede al conteggio delle schede elettorali, per componente elettiva.

Componente elettiva

4

SCHEDE ELETTORALI	TOTALE
Schede a disposizione del seggio	
Schede inutilizzate	
Schede utilizzate ⁵	
Schede bianche	
Schede nulle	
Schede valide	

Il Presidente dà atto della corrispondenza tra il numero delle schede utilizzate e gli elettori complessivi votanti nel seggio.



³ Utilizzare la stessa tabella per tutte le altre liste della stessa componente elettiva e, poi, per le altre componenti elettive, se previste.

⁴ Utilizzare questa tabella per ogni singola componente elettiva.

⁵ Deve esistere perfetta corrispondenza tra schede utilizzate e numero degli elettori votanti in sede.

**2.a ELABORAZIONE DELLE TABELLE RIASSUNTIVE
INDIVIDUAZIONE DELLA CIFRA ELETTORALE DI CIASCUNA LISTA E DELLA CIFRA
INDIVIDUALE DI CIASCUN CANDIDATO PER COMPONENTE ELETTIVA**

Componente elettiva

ATA

3

LISTA X				CIFRA TOTALE ELETTORALE
MOTTO	SISA NESSO			
Numero candidato	Nome e cognome	Data nascita	Cifra individuale	
1	PICARELLA ALESSANDRA GRAZIELLA	25.01.1979	0	
2				
3				
CIFRA TOTALE ELETTORALE				0

2.B CONTEGGIO DEFINITIVO DELLE SCHEDE ELETTORALI

Il Presidente procede al conteggio delle schede elettorali, per componente elettiva.

Componente elettiva

4

SCHEDE ELETTORALI	TOTALE
Schede a disposizione del seggio	
Schede inutilizzate	
Schede utilizzate ⁵	
Schede bianche	
Schede nulle	
Schede valide	

Il Presidente dà atto della corrispondenza tra il numero delle schede utilizzate e gli elettori complessivi votanti nel seggio.



³ Utilizzare la stessa tabella per tutte le altre liste della stessa componente elettiva e, poi, per le altre componenti elettive, se previste.

⁴ Utilizzare questa tabella per ogni singola componente elettiva.

⁵ Deve esistere perfetta corrispondenza tra schede utilizzate e numero degli elettori votanti in sede.

2.a ELABORAZIONE DELLE TABELLE RIASSUNTIVE
INDIVIDUAZIONE DELLA CIFRA ELETTORALE DI CIASCUNA LISTA E DELLA CIFRA
INDIVIDUALE DI CIASCUN CANDIDATO PER COMPONENTE ELETTIVA

Componente elettiva

ATA

3

LISTA				CIFRA TOTALE ELETTORALE
MOTTO	ANIEL-DEMOCRAZIA, RESPONSABILITA' - PARTECIPAZIONE			
Numero candidato	Nome e cognome	Data nascita	Cifra individuale	
1	DAL PINO CRISTINA	21.02.1965	0	
2	MANCUSO GIUSEPPE	23.07.1969	0	
3				
CIFRA TOTALE ELETTORALE				0

2.B CONTEGGIO DEFINITIVO DELLE SCHEDE ELETTORALI

Il Presidente procede al conteggio delle schede elettorali, per componente elettiva.

Componente elettiva

4

SCHEDE ELETTORALI	TOTALE
Schede a disposizione del seggio	
Schede inutilizzate	
Schede utilizzate ⁵	
Schede bianche	
Schede nulle	
Schede valide	

Il Presidente dà atto della corrispondenza tra il numero delle schede utilizzate e gli elettori complessivi votanti nel seggio.



³ Utilizzare la stessa tabella per tutte le altre liste della stessa componente elettiva e, poi, per le altre componenti elettive, se previste.

⁴ Utilizzare questa tabella per ogni singola componente elettiva.

⁵ Deve esistere perfetta corrispondenza tra schede utilizzate e numero degli elettori votanti in sede.

2.a ELABORAZIONE DELLE TABELLE RIASSUNTIVE
INDIVIDUAZIONE DELLA CIFRA ELETTORALE DI CIASCUNA LISTA E DELLA CIFRA
INDIVIDUALE DI CIASCUN CANDIDATO PER COMPONENTE ELETTIVA

Componente elettiva

ATA

3

LISTA X II				CIFRA TOTALE ELETTORALE
MOTTO	COBAS SCUOLA SARDEGNA			
Numero candidato	Nome e cognome	Data nascita	Cifra individuale	
1	DESOLE ROBERTO	21.10.1963	0	
2	KATTA MARIA CRISTINA	30.07.1968	0	
3				
CIFRA TOTALE ELETTORALE				0

2.B CONTEGGIO DEFINITIVO DELLE SCHEDE ELETTORALI

Il Presidente procede al conteggio delle schede elettorali, per componente elettiva.

Componente elettiva

4

SCHEDE ELETTORALI		TOTALE
Schede a disposizione del seggio		
Schede inutilizzate		
Schede utilizzate ⁵		
Schede bianche		
Schede nulle		
Schede valide		

Il Presidente dà atto della corrispondenza tra il numero delle schede utilizzate e gli elettori complessivi votanti nel seggio.



³ Utilizzare la stessa tabella per tutte le altre liste della stessa componente elettiva e, poi, per le altre componenti elettive, se previste.

⁴ Utilizzare questa tabella per ogni singola componente elettiva.

⁵ Deve esistere perfetta corrispondenza tra schede utilizzate e numero degli elettori votanti in sede.

2.a ELABORAZIONE DELLE TABELLE RIASSUNTIVE
INDIVIDUAZIONE DELLA CIFRA ELETTORALE DI CIASCUNA LISTA E DELLA CIFRA
INDIVIDUALE DI CIASCUN CANDIDATO PER COMPONENTE ELETTIVA

Componente elettiva

ATA

3

LISTA XIII				CIFRA TOTALE ELETTORALE
MOTTO	NOI SCUOLA BENE COMUNE			
Numero candidato	Nome e cognome	Data nascita	Cifra individuale	
1	CAREZIA GIANANDREA	15.08.1974	0	
2	HABHUGI MONICA	23.07.1967	0	
3				
CIFRA TOTALE ELETTORALE				0

2.B CONTEGGIO DEFINITIVO DELLE SCHEDE ELETTORALI

Il Presidente procede al conteggio delle schede elettorali, per componente elettiva.

Componente elettiva

4

SCHEDE ELETTORALI	TOTALE
Schede a disposizione del seggio	
Schede inutilizzate	
Schede utilizzate ⁵	
Schede bianche	
Schede nulle	
Schede valide	

Il Presidente dà atto della corrispondenza tra il numero delle schede utilizzate e gli elettori complessivi votanti nel seggio.



³ Utilizzare la stessa tabella per tutte le altre liste della stessa componente elettiva e, poi, per le altre componenti elettive, se previste.

⁴ Utilizzare questa tabella per ogni singola componente elettiva.

⁵ Deve esistere perfetta corrispondenza tra schede utilizzate e numero degli elettori votanti in sede.

2.a ELABORAZIONE DELLE TABELLE RIASSUNTIVE
INDIVIDUAZIONE DELLA CIFRA ELETTORALE DI CIASCUNA LISTA E DELLA CIFRA
INDIVIDUALE DI CIASCUN CANDIDATO PER COMPONENTE ELETTIVA

Componente elettiva

ATA

3

LISTA XIV				CIFRA TOTALE ELETTORALE
MOTTO	FENSIR DOCENTI, ATA, INS. DI RELIGIONE PER LA SCUOLA			
Numero candidato	Nome e cognome	Data nascita	Cifra individuale	
1	MANGIONE GIANLUCA	13.02.1983	0	
2	MARTORANA ANGELO G.	15.09.1982	0	
3				
CIFRA TOTALE ELETTORALE				0

2.B CONTEGGIO DEFINITIVO DELLE SCHEDE ELETTORALI

Il Presidente procede al conteggio delle schede elettorali, per componente elettiva.

Componente elettiva

4

SCHEDE ELETTORALI	TOTALE
Schede a disposizione del seggio	
Schede inutilizzate	
Schede utilizzate ⁵	
Schede bianche	
Schede nulle	
Schede valide	

Il Presidente dà atto della corrispondenza tra il numero delle schede utilizzate e gli elettori complessivi votanti nel seggio.



³ Utilizzare la stessa tabella per tutte le altre liste della stessa componente elettiva e, poi, per le altre componenti elettive, se previste.

⁴ Utilizzare questa tabella per ogni singola componente elettiva.

⁵ Deve esistere perfetta corrispondenza tra schede utilizzate e numero degli elettori votanti in sede.

2.a ELABORAZIONE DELLE TABELLE RIASSUNTIVE
INDIVIDUAZIONE DELLA CIFRA ELETTORALE DI CIASCUNA LISTA E DELLA CIFRA
INDIVIDUALE DI CIASCUN CANDIDATO PER COMPONENTE ELETTIVA

Componente elettiva

ATA

3

LISTA X V				CIFRA TOTALE ELETTORALE
MOTTO	CUB-SUR- STAI DALLA TUA PARTE			
Numero candidato	Nome e cognome	Data nascita	Cifra individuale	
1	D'ELIA EMILIA	02.07.1983	0	
2	RENDA NICOLINO	03.12.1972	0	
3				
CIFRA TOTALE ELETTORALE				0

2.B CONTEGGIO DEFINITIVO DELLE SCHEDE ELETTORALI

Il Presidente procede al conteggio delle schede elettorali, per componente elettiva.

Componente elettiva

4

SCHEDE ELETTORALI		TOTALE
Schede a disposizione del seggio		
Schede inutilizzate		
Schede utilizzate ⁵		
Schede bianche		
Schede nulle		
Schede valide		

Il Presidente dà atto della corrispondenza tra il numero delle schede utilizzate e gli elettori complessivi votanti nel seggio.



³ Utilizzare la stessa tabella per tutte le altre liste della stessa componente elettiva e, poi, per le altre componenti elettive, se previste.

⁴ Utilizzare questa tabella per ogni singola componente elettiva.

⁵ Deve esistere perfetta corrispondenza tra schede utilizzate e numero degli elettori votanti in sede.

2.a ELABORAZIONE DELLE TABELLE RIASSUNTIVE
INDIVIDUAZIONE DELLA CIFRA ELETTORALE DI CIASCUNA LISTA E DELLA CIFRA
INDIVIDUALE DI CIASCUN CANDIDATO PER COMPONENTE ELETTIVA

Componente elettiva

ATA

3

LISTA XV 1				CIFRA TOTALE ELETTORALE
MOTTO	USB - FOR HARE UN MONDO DIVER SO			
Numero candidato	Nome e cognome	Data nascita	Cifra individuale	
1	MAZZI FLAVIA	08.12.1960	0	
2				
3				
CIFRA TOTALE ELETTORALE				0

2.B CONTEGGIO DEFINITIVO DELLE SCHEDE ELETTORALI

Il Presidente procede al conteggio delle schede elettorali, per componente elettiva.

Componente elettiva

4

SCHEDE ELETTORALI		TOTALE
Schede a disposizione del seggio		
	Schede inutilizzate	
	Schede utilizzate ⁵	
	Schede bianche	
	Schede nulle	
	Schede valide	

Il Presidente dà atto della corrispondenza tra il numero delle schede utilizzate e gli elettori complessivi votanti nel seggio.



³ Utilizzare la stessa tabella per tutte le altre liste della stessa componente elettiva e per le altre componenti elettive, se previste.

⁴ Utilizzare questa tabella per ogni singola componente elettiva.

⁵ Deve esistere perfetta corrispondenza tra schede utilizzate e numero degli elettori votanti in sede.

**2.a ELABORAZIONE DELLE TABELLE RIASSUNTIVE
INDIVIDUAZIONE DELLA CIFRA ELETTORALE DI CIASCUNA LISTA E DELLA CIFRA
INDIVIDUALE DI CIASCUN CANDIDATO PER COMPONENTE ELETTIVA**

Componente elettiva

3

LISTA I				CIFRA TOTALE ELETTORALE
MOTTO				
Numero candidato	Nome e cognome	Data nascita	Cifra individuale	
1				
2				
3				
CIFRA TOTALE ELETTORALE				

2.B CONTEGGIO DEFINITIVO DELLE SCHEDE ELETTORALI

Il Presidente procede al conteggio delle schede elettorali, per componente elettiva.

Componente elettiva

ATA

4

SCHEDE ELETTORALI		TOTALE
Schede a disposizione del seggio		26
Schede inutilizzate		8
Schede utilizzate ⁵		18
Schede bianche		0
Schede nulle		1
Schede valide		17

Il Presidente dà atto della corrispondenza tra il numero delle schede utilizzate e gli elettori complessivi votanti nel seggio.



³ Utilizzare la stessa tabella per tutte le altre liste della stessa componente elettiva e, poi, per le altre componenti elettive, se previste.

⁴ Utilizzare questa tabella per ogni singola componente elettiva.

⁵ Deve esistere perfetta corrispondenza tra schede utilizzate e numero degli elettori votanti in sede.

**2.a ELABORAZIONE DELLE TABELLE RIASSUNTIVE
INDIVIDUAZIONE DELLA CIFRA ELETTORALE DI CIASCUNA LISTA E DELLA CIFRA
INDIVIDUALE DI CIASCUN CANDIDATO PER COMPONENTE ELETTIVA**

Componente elettiva

SCUOLA SECONDARIA DI 1° GRADO³

LISTA I				CIFRA TOTALE ELETTORALE
MOTTO	CGIL - VALORE SCUOLA			
Numero candidato	Nome e cognome	Data nascita	Cifra individuale	
1	HIGLIETTA RAFFAELE	03-02-1963	3	
2	CAVALLETTI SERENA	23-08-1979	4	
3	CIRINO FABIO	26-09-1979	2	
CIFRA TOTALE ELETTORALE				

2.B CONTEGGIO DEFINITIVO DELLE SCHEDE ELETTORALI

Il Presidente procede al conteggio delle schede elettorali, per componente elettiva.

Componente elettiva

4

SCHEDE ELETTORALI		TOTALE
Schede a disposizione del seggio		
	Schede inutilizzate	
	Schede utilizzate ⁵	
	Schede bianche	
	Schede nulle	
	Schede valide	

Il Presidente dà atto della corrispondenza tra il numero delle schede utilizzate e gli elettori complessivi votanti nel seggio.



³ Utilizzare la stessa tabella per tutte le altre liste della stessa componente elettiva e, poi, per le altre componenti elettive, se previste.

⁴ Utilizzare questa tabella per ogni singola componente elettiva.

⁵ Deve esistere perfetta corrispondenza tra schede utilizzate e numero degli elettori votanti in sede.

2.a ELABORAZIONE DELLE TABELLE RIASSUNTIVE
INDIVIDUAZIONE DELLA CIFRA ELETTORALE DI CIASCUNA LISTA E DELLA CIFRA
INDIVIDUALE DI CIASCUN CANDIDATO PER COMPONENTE ELETTIVA

Componente elettiva

SCUOLA SECONDARIA DI 1° GRADO³

LISTA I				CIFRA TOTALE ELETTORALE
MOTTO	CGIL - VALORE SCUOLA			
Numero candidato	Nome e cognome	Data nascita	Cifra individuale	
4	D'URBANO FABRIZIA	15-11-1966	1	
5	MANDELLI ELENA	14-12-1981	3	
6	ROSSI EMANUELE	04-09-1974	0	
CIFRA TOTALE ELETTORALE				5

2.B CONTEGGIO DEFINITIVO DELLE SCHEDE ELETTORALI

Il Presidente procede al conteggio delle schede elettorali, per componente elettiva.

Componente elettiva

4

SCHEDE ELETTORALI	TOTALE
Schede a disposizione del seggio	
Schede inutilizzate	
Schede utilizzate ⁵	
Schede bianche	
Schede nulle	
Schede valide	

Il Presidente dà atto della corrispondenza tra il numero delle schede utilizzate e gli elettori complessivi votanti nel seggio.



³ Utilizzare la stessa tabella per tutte le altre liste della stessa componente elettiva e, poi, per le altre componenti elettive, se previste.

⁴ Utilizzare questa tabella per ogni singola componente elettiva.

⁵ Deve esistere perfetta corrispondenza tra schede utilizzate e numero degli elettori votanti in sede.

**2.a ELABORAZIONE DELLE TABELLE RIASSUNTIVE
INDIVIDUAZIONE DELLA CIFRA ELETTORALE DI CIASCUNA LISTA E DELLA CIFRA
INDIVIDUALE DI CIASCUN CANDIDATO PER COMPONENTE ELETTIVA**

Componente elettiva

SC. SECONDARIA DI 1° GRADO³

LISTA II				CIFRA TOTALE ELETTORALE
MOTTO	VIL - SCEGLI LA COERENZA			
Numero candidato	Nome e cognome	Data nascita	Cifra individuale	
1	PIZZO PAOLO	15-05-1974	0	
2	BIANCO ROSANGELA	05-06-1973	0	
3	CASTIGLIA NUNZIO	06-10-1962	0	
CIFRA TOTALE ELETTORALE				

2.B CONTEGGIO DEFINITIVO DELLE SCHEDE ELETTORALI

Il Presidente procede al conteggio delle schede elettorali, per componente elettiva.

Componente elettiva

⁴

SCHEDE ELETTORALI		TOTALE
Schede a disposizione del seggio		
Schede inutilizzate		
Schede utilizzate ⁵		
Schede bianche		
Schede nulle		
Schede valide		

Il Presidente dà atto della corrispondenza tra il numero delle schede utilizzate e gli elettori complessivi votanti nel seggio.



³ Utilizzare la stessa tabella per tutte le altre liste della stessa componente elettiva e, poi, per le altre componenti elettive, se previste.

⁴ Utilizzare questa tabella per ogni singola componente elettiva.

⁵ Deve esistere perfetta corrispondenza tra schede utilizzate e numero degli elettori votanti in sede.

2.a ELABORAZIONE DELLE TABELLE RIASSUNTIVE
INDIVIDUAZIONE DELLA CIFRA ELETTORALE DI CIASCUNA LISTA E DELLA CIFRA
INDIVIDUALE DI CIASCUN CANDIDATO PER COMPONENTE ELETTIVA

Componente elettiva

SC. SECONDARIA DI 1° GRADO³

LISTA II				CIFRA TOTALE ELETTORALE
MOTTO	VIL - SCEGLI LA COERENZA			
Numero candidato	Nome e cognome	Data nascita	Cifra individuale	
4	CENTORE IRENE	18-12-1974	0	
5	D'AMBROSIO MARIO	14-03-1974	0	
6	HAMELI GIULIA	11-10-1980	0	
CIFRA TOTALE ELETTORALE				0

2.B CONTEGGIO DEFINITIVO DELLE SCHEDE ELETTORALI

Il Presidente procede al conteggio delle schede elettorali, per componente elettiva.

Componente elettiva

4

SCHEDE ELETTORALI	TOTALE
Schede a disposizione del seggio	
Schede inutilizzate	
Schede utilizzate ⁵	
Schede bianche	
Schede nulle	
Schede valide	

Il Presidente dà atto della corrispondenza tra il numero delle schede utilizzate e gli elettori complessivi votanti nel seggio.



³ Utilizzare la stessa tabella per tutte le altre liste della stessa componente elettiva e, poi, per le altre componenti elettive, se previste.

⁴ Utilizzare questa tabella per ogni singola componente elettiva.

⁵ Deve esistere perfetta corrispondenza tra schede utilizzate e numero degli elettori votanti in sede.

2.a ELABORAZIONE DELLE TABELLE RIASSUNTIVE
INDIVIDUAZIONE DELLA CIFRA ELETTORALE DI CIASCUNA LISTA E DELLA CIFRA
INDIVIDUALE DI CIASCUN CANDIDATO PER COMPONENTE ELETTIVA

Componente elettiva

SC. SECONDARIA DI 1° GRADO ³

LISTA III				CIFRA TOTALE ELETTORALE
MOTTO	USB - FORMARE UN MONDO DIVERSO			
Numero candidato	Nome e cognome	Data nascita	Cifra individuale	
1	URZI' CLAUDIA	28-11-1970	0	
2	MONTANARELLA MARCO	07-05-1988	0	
3				
CIFRA TOTALE ELETTORALE				0

2.B CONTEGGIO DEFINITIVO DELLE SCHEDE ELETTORALI

Il Presidente procede al conteggio delle schede elettorali, per componente elettiva.

Componente elettiva

⁴

SCHEDE ELETTORALI		TOTALE
Schede a disposizione del seggio		
Schede inutilizzate		
Schede utilizzate ⁵		
Schede bianche		
Schede nulle		
Schede valide		

Il Presidente dà atto della corrispondenza tra il numero delle schede utilizzate e gli elettori complessivi votanti nel seggio.



³ Utilizzare la stessa tabella per tutte le altre liste della stessa componente elettiva e, poi, per le altre componenti elettive, se previste.

⁴ Utilizzare questa tabella per ogni singola componente elettiva.

⁵ Deve esistere perfetta corrispondenza tra schede utilizzate e numero degli elettori votanti in sede.

**2.a ELABORAZIONE DELLE TABELLE RIASSUNTIVE
INDIVIDUAZIONE DELLA CIFRA ELETTORALE DI CIASCUNA LISTA E DELLA CIFRA
INDIVIDUALE DI CIASCUN CANDIDATO PER COMPONENTE ELETTIVA**

Componente elettiva

SC. SECONDARIA DI 1° GRADO³

LISTA IV				CIFRA TOTALE ELETTORALE
MOTTO	FEDERAZIONE GILDA - UNAMS			
Numero candidato	Nome e cognome	Data nascita	Cifra individuale	
1	ASCRIZZI MARCO ENRICO H.	01-03-1974	0	
2	BRICCOLI ANGELO ANTONIO	11-12-1980	0	
3	FIORISTA ANDREA SEBASTIANO	19-01-1974	10	
CIFRA TOTALE ELETTORALE				10

2.B CONTEGGIO DEFINITIVO DELLE SCHEDE ELETTORALI

Il Presidente procede al conteggio delle schede elettorali, per componente elettiva.

Componente elettiva

4

SCHEDE ELETTORALI		TOTALE
Schede a disposizione del seggio		
	Schede inutilizzate	
	Schede utilizzate ⁵	
	Schede bianche	
	Schede nulle	
	Schede valide	

Il Presidente dà atto della corrispondenza tra il numero delle schede utilizzate e gli elettori complessivi votanti nel seggio.



³ Utilizzare la stessa tabella per tutte le altre liste della stessa componente elettiva e, poi, per le altre componenti elettive, se previste.

⁴ Utilizzare questa tabella per ogni singola componente elettiva.

⁵ Deve esistere perfetta corrispondenza tra schede utilizzate e numero degli elettori votanti in sede.

2.a ELABORAZIONE DELLE TABELLE RIASSUNTIVE
INDIVIDUAZIONE DELLA CIFRA ELETTORALE DI CIASCUNA LISTA E DELLA CIFRA
INDIVIDUALE DI CIASCUN CANDIDATO PER COMPONENTE ELETTIVA

Componente elettiva

SC. SECONDARIA DI 1° GRADO³

LISTA IV				CIFRA TOTALE ELETTORALE
MOTTO	FEDERAZIONE GILDA - UNAMS			
Numero candidato	Nome e cognome	Data nascita	Cifra individuale	
4	MORREALE ROSSANA	01-12-1970	0	
5	PRENCIPE EMMA	06-10-1968	0	
6	ULSONE ROSA	13-09-1962	0	
CIFRA TOTALE ELETTORALE				10

2.B CONTEGGIO DEFINITIVO DELLE SCHEDE ELETTORALI

Il Presidente procede al conteggio delle schede elettorali, per componente elettiva.

Componente elettiva

SCHEDI ELETTORALI	TOTALE						
Schede a disposizione del seggio							
<table border="1"> <tr> <td>Schede inutilizzate</td> <td></td> </tr> <tr> <td>Schede utilizzate⁵</td> <td></td> </tr> </table>	Schede inutilizzate		Schede utilizzate ⁵				
Schede inutilizzate							
Schede utilizzate ⁵							
<table border="1"> <tr> <td>Schede bianche</td> <td></td> </tr> <tr> <td>Schede nulle</td> <td></td> </tr> <tr> <td>Schede valide</td> <td></td> </tr> </table>	Schede bianche		Schede nulle		Schede valide		
Schede bianche							
Schede nulle							
Schede valide							

Il Presidente dà atto della corrispondenza tra il numero delle schede utilizzate e gli elettori complessivi votanti nel seggio.



³ Utilizzare la stessa tabella per tutte le altre liste della stessa componente elettiva e, poi, per le altre componenti elettive, se previste.

⁴ Utilizzare questa tabella per ogni singola componente elettiva.

⁵ Deve esistere perfetta corrispondenza tra schede utilizzate e numero degli elettori votanti in sede.

2.a ELABORAZIONE DELLE TABELLE RIASSUNTIVE
INDIVIDUAZIONE DELLA CIFRA ELETTORALE DI CIASCUNA LISTA E DELLA CIFRA
INDIVIDUALE DI CIASCUN CANDIDATO PER COMPONENTE ELETTIVA

Componente elettiva

SC. SECONDARIA DI 1° GRADO³

LISTA V				CIFRA TOTALE ELETTORALE
MOTTO	COBAS- SCUOLA			
Numero candidato	Nome e cognome	Data nascita	Cifra individuale	
1	VACIRCA SILVANA	16-06-1960	0	
2	AZZARO LORENZO	20-06-1975	0	
3	DAKIARI DOMENICO	21-01-1965	0	
CIFRA TOTALE ELETTORALE				

2.B CONTEGGIO DEFINITIVO DELLE SCHEDE ELETTORALI

Il Presidente procede al conteggio delle schede elettorali, per componente elettiva.

Componente elettiva

⁴

SCHEDE ELETTORALI		TOTALE
Schede a disposizione del seggio		
Schede inutilizzate		
Schede utilizzate ⁵		
Schede bianche		
Schede nulle		
Schede valide		

Il Presidente dà atto della corrispondenza tra il numero delle schede utilizzate e gli elettori complessivi votanti nel seggio.



³ Utilizzare la stessa tabella per tutte le altre liste della stessa componente elettiva e, poi, per le altre componenti elettive, se previste.

⁴ Utilizzare questa tabella per ogni singola componente elettiva.

⁵ Deve esistere perfetta corrispondenza tra schede utilizzate e numero degli elettori votanti in sede.

2.a ELABORAZIONE DELLE TABELLE RIASSUNTIVE
INDIVIDUAZIONE DELLA CIFRA ELETTORALE DI CIASCUNA LISTA E DELLA CIFRA
INDIVIDUALE DI CIASCUN CANDIDATO PER COMPONENTE ELETTIVA

Componente elettiva

SCUOLA SECONDARIA DI 1° GRADO

LISTA V				CIFRA TOTALE ELETTORALE
MOTTO	COBAS SCUOLA			
Numero candidato	Nome e cognome	Data nascita	Cifra individuale	
4	MAZZITELLI ANTONIO	02-08-1963	0	
5	STANZIONE ARNALDO	14-10-1943	0	
6	MORETTI ALESSANDRO	24-01-1971	0	
CIFRA TOTALE ELETTORALE				0


2.B CONTEGGIO DEFINITIVO DELLE SCHEDE ELETTORALI

Il Presidente procede al conteggio delle schede elettorali, per componente elettiva.

Componente elettiva

SCHEDE ELETTORALI	TOTALE
Schede a disposizione del seggio	
Schede inutilizzate	
Schede utilizzate ⁵	
Schede bianche	
Schede nulle	
Schede valide	

Il Presidente dà atto della corrispondenza tra il numero delle schede utilizzate e gli elettori complessivi votanti nel seggio.



² Utilizzare la stessa tabella per tutte le altre liste della stessa componente elettiva e, poi, per le altre componenti elettive, se previste.

⁴ Utilizzare questa tabella per ogni singola componente elettiva

⁵ Deve esistere perfetta corrispondenza tra schede utilizzate e numero degli elettori votanti in sede.

2.a ELABORAZIONE DELLE TABELLE RIASSUNTIVE
INDIVIDUAZIONE DELLA CIFRA ELETTORALE DI CIASCUNA LISTA E DELLA CIFRA
INDIVIDUALE DI CIASCUN CANDIDATO PER COMPONENTE ELETTIVA

Componente elettiva

SC. SECONDARIA DI 1° GRADO

LISTA VI				CIFRA TOTALE ELETTORALE
MOTTO	CISE SCUOLA: IN PRIMA PERSONA, AL PLURALE			
Numero candidato	Nome e cognome	Data nascita	Cifra individuale	
1	COLORA PAOLA	14-04-1962	0	
2	LONGO CLAUDIO GUIDO	18-05-1978	0	
3	PRESTIPINO PAOLO PIO MARIA	20-10-1964	0	
CIFRA TOTALE ELETTORALE				0

2.B CONTEGGIO DEFINITIVO DELLE SCHEDE ELETTORALI

Il Presidente procede al conteggio delle schede elettorali, per componente elettiva.

Componente elettiva

SCHEDE ELETTORALI		TOTALE
Schede a disposizione del seggio		
Schede inutilizzate		
Schede utilizzate ³		
Schede bianche		
Schede nulle		
Schede valide		

Il Presidente dà atto della corrispondenza tra il numero delle schede utilizzate e gli elettori complessivi votanti nel seggio.



³ Utilizzare la stessa tabella per tutte le altre liste della stessa componente elettiva, per le altre componenti elettive, se previste.

⁴ Utilizzare questa tabella per ogni singola componente elettiva.

⁵ Deve esistere perfetta corrispondenza tra schede utilizzate e numero degli elettori votanti in sede.

2.a ELABORAZIONE DELLE TABELLE RIASSUNTIVE
 INDIVIDUAZIONE DELLA CIFRA ELETTORALE DI CIASCUNA LISTA E DELLA CIFRA
 INDIVIDUALE DI CIASCUN CANDIDATO PER COMPONENTE ELETTIVA

Componente elettiva

SCUOLA SECONDARIA DI I GRADO

LISTA VI				CIFRA TOTALE ELETTORALE
MOTTO	CISL SCUOLA: IN PRIMA PERSONA, AL PLURALE			
Numero candidato	Nome e cognome	Data nascita	Cifra individuale	
4	MAGNASCO RATTED	17-05-1980	0	
5	MERCANTI BRUNELLA	09-04-1960	0	
6	SANTARSIERO GIOVANNA	16-10-1977	0	
CIFRA TOTALE ELETTORALE				0

2.B CONTEGGIO DEFINITIVO DELLE SCHEDE ELETTORALI

Il Presidente procede al conteggio delle schede elettorali, per componente elettiva.

Componente elettiva

4

SCHEDE ELETTORALI	TOTALE
Schede a disposizione del seggio	
Schede inutilizzate	
Schede utilizzate ⁵	
Schede bianche	
Schede nulle	
Schede valide	

Il Presidente dà atto della corrispondenza tra il numero delle schede utilizzate e gli elettori complessivi votanti nel seggio.



³ Utilizzare la stessa tabella per tutte le altre liste della stessa componente elettiva e, poi, per le altre componenti elettive, se previste.

⁴ Utilizzare questa tabella per ogni singola componente elettiva.

⁵ Deve esistere perfetta corrispondenza tra schede utilizzate e numero degli elettori votanti in sede.

2.a ELABORAZIONE DELLE TABELLE RIASSUNTIVE
INDIVIDUAZIONE DELLA CIFRA ELETTORALE DI CIASCUNA LISTA E DELLA CIFRA
INDIVIDUALE DI CIASCUN CANDIDATO PER COMPONENTE ELETTIVA

Componente elettiva

SC. SECONDARIA DI 1° GRADO³

LISTA VII				CIFRA TOTALE ELETTORALE
MOTTO	UNICO BAS SCUOLA			
Numero candidato	Nome e cognome	Data nascita	Cifra individuale	
1	LONZAR STEFANO	27-12-1970	0	
2	LONZU' ROSSELLO MARCO	06-12-1979	0	
3	CONFLITTI LUIGINA	04-10-1975	0	
CIFRA TOTALE ELETTORALE				0

2.B CONTEGGIO DEFINITIVO DELLE SCHEDE ELETTORALI

Il Presidente procede al conteggio delle schede elettorali, per componente elettiva.

Componente elettiva

4

SCHEDE ELETTORALI		TOTALE
Schede a disposizione del seggio		
Schede inutilizzate		
Schede utilizzate ⁵		
Schede bianche		
Schede nulle		
Schede valide		

Il Presidente dà atto della corrispondenza tra il numero delle schede utilizzate e gli elettori complessivi votanti nel seggio.



³ Utilizzare la stessa tabella per tutte le altre liste della stessa componente elettiva e, poi, per le altre componenti elettive, se previste.
⁴ Utilizzare questa tabella per ogni singola componente elettiva.
⁵ Deve esistere perfetta corrispondenza tra schede utilizzate e numero degli elettori votanti in sede.

2.a ELABORAZIONE DELLE TABELLE RIASSUNTIVE
INDIVIDUAZIONE DELLA CIFRA ELETTORALE DI CIASCUNA LISTA E DELLA CIFRA
INDIVIDUALE DI CIASCUN CANDIDATO PER COMPONENTE ELETTIVA

Componente elettiva

SCUOLA SECONDARIA DI 1° GRADO

LISTA VII				CIFRA TOTALE ELETTORALE
MOTTO	UNICOBAS SCUOLA			
Numero candidato	Nome e cognome	Data nascita	Cifra individuale	
4	DICANDIA ALESSANDRO	02-01-1935	0	
5	GALLITELLI MARSDALENA	02-08-1969	0	
6	DE BLASIS TANIA	03-01-1986	0	
CIFRA TOTALE ELETTORALE				0

2.B CONTEGGIO DEFINITIVO DELLE SCHEDE ELETTORALI

Il Presidente procede al conteggio delle schede elettorali, per componente elettiva.

Componente elettiva

4

SCHEDE ELETTORALI		TOTALE
Schede a disposizione del seggio		
Schede inutilizzate ³		
Schede utilizzate ⁵		
Schede bianche		
Schede nulle		
Schede valide		

Il Presidente dà atto della corrispondenza tra il numero delle schede utilizzate e gli elettori complessivi votanti nel seggio.



³ Utilizzare la stessa tabella per tutte le altre liste della stessa componente elettiva e, poi, per le altre componenti elettive, se previsto.

⁴ Utilizzare questa tabella per ogni singola componente elettiva.

⁵ Dove esistere perfetta corrispondenza tra schede utilizzate e numero degli elettori votanti in sede.

**2.a ELABORAZIONE DELLE TABELLE RIASSUNTIVE
INDIVIDUAZIONE DELLA CIFRA ELETTORALE DI CIASCUNA LISTA E DELLA CIFRA
INDIVIDUALE DI CIASCUN CANDIDATO PER COMPONENTE ELETTIVA**

Componente elettiva

SC. SECONDARIA DI 1° GRADO³

LISTA VIII				CIFRA TOTALE ELETTORALE
MOTTO	SISA - NSSO			
Numero candidato	Nome e cognome	Data nascita	Cifra individuale	
1	ROSSI DAVIDE	12-11-1971	0	
2	DE CANDIA LUCIA GRAZIA	02-07-1980	0	
3	BERLINGERIO MARIA	03-03-1975	0	
CIFRA TOTALE ELETTORALE				0

2.B CONTEGGIO DEFINITIVO DELLE SCHEDE ELETTORALI

Il Presidente procede al conteggio delle schede elettorali, per componente elettiva.

Componente elettiva

4

SCHEDE ELETTORALI		TOTALE
Schede a disposizione del seggio		
Schede inutilizzate ⁵		
Schede utilizzate ⁵		
Schede bianche		
Schede nulle		
Schede valide		

Il Presidente dà atto della corrispondenza tra il numero delle schede utilizzate e gli elettori complessivi votanti nel seggio.



³ Utilizzare la stessa tabella per tutte le altre liste della stessa componente elettiva e, poi, per le altre componenti elettive, se previste.

⁴ Utilizzare questa tabella per ogni singola componente elettiva.

⁵ Deve esistere perfetta corrispondenza tra schede utilizzate e numero degli elettori votanti in sede.

**2.a ELABORAZIONE DELLE TABELLE RIASSUNTIVE
INDIVIDUAZIONE DELLA CIFRA ELETTORALE DI CIASCUNA LISTA E DELLA CIFRA
INDIVIDUALE DI CIASCUN CANDIDATO PER COMPONENTE ELETTIVA**

Componente elettiva

SCUOLA SECONDARIA DI 1° GRADO

LISTA VIII				CIFRA TOTALE ELETTORALE
MOTTO	SISA N 550			
Numero candidato	Nome e cognome	Data nascita	Cifra individuale	
4	DE NIGRIS GIUSEPPE	23-08-1958	0	
2				
3				
CIFRA TOTALE ELETTORALE				0

2.B CONTEGGIO DEFINITIVO DELLE SCHEDE ELETTORALI

Il Presidente procede al conteggio delle schede elettorali, per componente elettiva.

Componente elettiva

4

SCHEDE ELETTORALI		TOTALE
Schede a disposizione del seggio		
Schede inutilizzate		
Schede utilizzate ³		
Schede bianche		
Schede nullo		
Schede valide		

Il Presidente dà atto della corrispondenza tra il numero delle schede utilizzate e gli elettori complessivi votanti nel seggio.



³ Utilizzare la stessa tabella per tutte le altre liste della stessa componente elettiva o, poi, per le altre componenti elettive, se previste

⁴ Utilizzare questa tabella per ogni singola componente elettiva.

⁵ Deve esistere perfetta corrispondenza tra schede utilizzate e numero degli elettori votanti in sede

2.a ELABORAZIONE DELLE TABELLE RIASSUNTIVE
INDIVIDUAZIONE DELLA CIFRA ELETTORALE DI CIASCUNA LISTA E DELLA CIFRA
INDIVIDUALE DI CIASCUN CANDIDATO PER COMPONENTE ELETTIVA

Componente elettiva

SC. SECONDARIA DI 1° GRADO ³

LISTA IX				CIFRA TOTALE ELETTORALE
MOTTO	ANIEE: DEMOGRAFIA, RESPONSABILITÀ E PARTEC.			
Numero candidato	Nome e cognome	Data nascita	Cifra individuale	
1	PACIFICO MARCELLO	28-04-1977	0	
2	COZZETTO CHIARA	20-03-1975	0	
3	CIRACI ERNESTO	31-01-1979	0	
CIFRA TOTALE ELETTORALE				2

2.B CONTEGGIO DEFINITIVO DELLE SCHEDE ELETTORALI

Il Presidente procede al conteggio delle schede elettorali, per componente elettiva.

Componente elettiva

⁴

SCHEDE ELETTORALI		TOTALE
Schede a disposizione del seggio		
Schede inutilizzate		
Schede utilizzate ⁵		
Schede bianche		
Schede nulle		
Schede valide		

Il Presidente dà atto della corrispondenza tra il numero delle schede utilizzate e gli elettori complessivi votanti nel seggio.



³ Utilizzare la stessa tabella per tutte le altre liste della stessa componente elettiva e, poi, per le altre componenti elettive, se previste.

⁴ Utilizzare questa tabella per ogni singola componente elettiva.

⁵ Deve esistere perfetta corrispondenza tra schede utilizzate e numero degli elettori votanti in sede.

2.a ELABORAZIONE DELLE TABELLE RIASSUNTIVE
INDIVIDUAZIONE DELLA CIFRA ELETTORALE DI CIASCUNA LISTA E DELLA CIFRA
INDIVIDUALE DI CIASCUN CANDIDATO PER COMPONENTE ELETTIVA

Componente elettiva

SCUOLA SECONDARIA DI 1° GRADO

LISTA IX				CIFRA TOTALE ELETTORALE
MOTTO	ANIEF - DEMOCRAZIA, RESPON			
Numero candidato	Nome e cognome	Data nascita	Cifra Individuale	
4	MESSINA ANDREA DARIO	23-12-1978	0	
5	SPINELLI PASQUALE	15-04-1970	1	
6	DI CESARE ROSALINDA	24-02-1962	0	
CIFRA TOTALE ELETTORALE				2

2.B CONTEGGIO DEFINITIVO DELLE SCHEDE ELETTORALI

Il Presidente procede al conteggio delle schede elettorali, per componente elettiva.

Componente elettiva

4

SCHEDE ELETTORALI	TOTALE
Schede a disposizione del seggio	
Schede inutilizzate	
Schede utilizzate ³	
Schede bianche	
Schede nulle	
Schede valide	

Il Presidente dà atto della corrispondenza tra il numero delle schede utilizzate e gli elettori complessivi votanti nel seggio.



³ Utilizzare la stessa tabella per tutte le altre liste della stessa componente elettiva e, poi, per le altre componenti elettive, se previste.

⁴ Utilizzare questa tabella per ogni singola componente elettiva.

⁵ Deve esistere perfetta corrispondenza tra schede utilizzate e numero degli elettori votanti in sede.

2.a ELABORAZIONE DELLE TABELLE RIASSUNTIVE
INDIVIDUAZIONE DELLA CIFRA ELETTORALE DI CIASCUNA LISTA E DELLA CIFRA
INDIVIDUALE DI CIASCUN CANDIDATO PER COMPONENTE ELETTIVA

Componente elettiva

SC. SECONDARIA DI 1° GRADO³

LISTA X				CIFRA TOTALE ELETTORALE
MOTTO	COBAS - SCUOLA SARDEGNA			
Numero candidato	Nome e cognome	Data nascita	Cifra individuale	
1	DEIDDA ANTONELLA	23-08-1970	0	
2	FAEDDA ANDREA	30-08-1973	0	
3	FIORI CECILIA	13-03-1964	0	
CIFRA TOTALE ELETTORALE				

2.B CONTEGGIO DEFINITIVO DELLE SCHEDE ELETTORALI

Il Presidente procede al conteggio delle schede elettorali, per componente elettiva

Componente elettiva

4

SCHEDE ELETTORALI	TOTALE
Schede a disposizione del seggio	
Schede inutilizzate	
Schede utilizzate ⁵	
Schede bianche	
Schede nulle	
Schede valide	

Il Presidente dà atto della corrispondenza tra il numero delle schede utilizzate e gli elettori complessivi votanti nel seggio.



³ Utilizzare la stessa tabella per tutte le altre liste della stessa componente elettiva o, poi, per le altre componenti elettive, se previste.

⁴ Utilizzare questa tabella per ogni singola componente elettiva.

⁵ Dove esistere perfetta corrispondenza tra schede utilizzate e numero degli elettori votanti in sede.

2.a ELABORAZIONE DELLE TABELLE RIASSUNTIVE
INDIVIDUAZIONE DELLA CIFRA ELETTORALE DI CIASCUNA LISTA E DELLA CIFRA
INDIVIDUALE DI CIASCUN CANDIDATO PER COMPONENTE ELETTIVA

Componente elettiva

SCUOLA SECONDARIA 1° GRADO³

LISTA X				CIFRA TOTALE ELETTORALE
MOTTO	COBAS SCUOLA SARDEGNA			
Numero candidato	Nome e cognome	Data nascita	Cifra individuale	
4	MILIA FRANCA	01-07-1965	0	
5	PIRAS MICHELE	22-06-1978	0	
8	MANCOSU LUCIANA	16-11-1969	0	
CIFRA TOTALE ELETTORALE				0

2.B CONTEGGIO DEFINITIVO DELLE SCHEDE ELETTORALI

Il Presidente procede al conteggio delle schede elettorali, per componente elettiva.

Componente elettiva

4

SCHEDE ELETTORALI	TOTALE
Schede a disposizione del seggio	
Schede inutilizzate	
Schede utilizzate ⁵	
Schede bianche	
Schede nulle	
Schede valide	

Il Presidente dà atto della corrispondenza tra il numero delle schede utilizzate e gli elettori complessivi votanti nel seggio.



³ Utilizzare la stessa tabella per tutte le altre liste della stessa componente elettiva e, poi, per le altre componenti elettive, se previste.

⁴ Utilizzare questa tabella per ogni singola componente elettiva.

⁵ Dove esistere perfetta corrispondenza tra schede utilizzate e numero degli elettori votanti in sede.

2.a ELABORAZIONE DELLE TABELLE RIASSUNTIVE
INDIVIDUAZIONE DELLA CIFRA ELETTORALE DI CIASCUNA LISTA E DELLA CIFRA
INDIVIDUALE DI CIASCUN CANDIDATO PER COMPONENTE ELETTIVA

Componente elettiva

SCUOLA SECONDARIA DI 1° GRADO

LISTA XI				CIFRA TOTALE ELETTORALE
MOTTO	CUB-SUR-STAI DALLA TUA PARTE			
Numero candidato	Nome e cognome	Data nascita	Cifra individuale	
1	ROSINI ALINA	02-07-1974	0	
2	PEZZELLA GIULIA	29-08-1967	0	
3				
CIFRA TOTALE ELETTORALE				0

2.B CONTEGGIO DEFINITIVO DELLE SCHEDE ELETTORALI

Il Presidente procede al conteggio delle schede elettorali, per componente elettiva.

Componente elettiva

4

SCHEDE ELETTORALI	TOTALE
Schede a disposizione del seggio	
Schede inutilizzate	
Schede utilizzate ⁵	
Schede bianche	
Schede nulle	
Schede valide	

Il Presidente dà atto della corrispondenza tra il numero delle schede utilizzate e gli elettori complessivi votanti nel seggio.



³ Utilizzare la stessa tabella per tutte le altre liste della stessa componente elettorale e, poi, per le altre componenti elettive, se previste.

⁴ Utilizzare questa tabella per ogni singola componente elettiva.

⁵ Deve esistere perfetta corrispondenza tra schede utilizzate e numero degli elettori votanti in sede.

2.a ELABORAZIONE DELLE TABELLE RIASSUNTIVE
INDIVIDUAZIONE DELLA CIFRA ELETTORALE DI CIASCUNA LISTA E DELLA CIFRA
INDIVIDUALE DI CIASCUN CANDIDATO PER COMPONENTE ELETTIVA

Componente elettiva

SCUOLA SECONDARIO DI 1° GRADO³

LISTA (X)				CIFRA TOTALE ELETTORALE
MOTTO	NOI SCUOLA BENE COMUNE			
Numero candidato	Nome e cognome	Data nascita	Cifra individuale	
1	CAI ANNA	27-01-1982	0	
2	DOVERI ROBERTA	01-01-1975	0	
3	FAGGI GIADA	20-03-1966	0	
CIFRA TOTALE ELETTORALE				0

2.B CONTEGGIO DEFINITIVO DELLE SCHEDE ELETTORALI

Il Presidente procede al conteggio delle schede elettorali, per componente elettiva.

Componente elettiva

SCHEDE ELETTORALI	TOTALE
Schede a disposizione del seggio	
Schede inutilizzate	
Schede utilizzate ³	
Schede bianche	
Schede nulle	
Schede valide	

Il Presidente dà atto della corrispondenza tra il numero delle schede utilizzate e gli elettori complessivi votanti nel seggio.



³ Utilizzare la stessa tabella per tutte le altre liste della stessa componente elettiva e, poi, per le altre componenti elettive, se previste.

⁴ Utilizzare questa tabella per ogni singola componente elettiva.

⁵ Deve esistere perfetta corrispondenza tra schede utilizzate e numero degli elettori votanti in sede.

**2.a ELABORAZIONE DELLE TABELLE RIASSUNTIVE
INDIVIDUAZIONE DELLA CIFRA ELETTORALE DI CIASCUNA LISTA E DELLA CIFRA
INDIVIDUALE DI CIASCUN CANDIDATO PER COMPONENTE ELETTIVA**

Componente elettiva

SC. SECONDARIA DI 1° GRADO³

LISTA XIII				CIFRA TOTALE ELETTORALE
MOTTO	NOI SCUOLA BENE COMUNE			
Numero candidato	Nome e cognome	Data nascita	Cifra individuale	
4	TAVELLA NADIA	12-08-1972	0	
5	BALESTRA TARAPINA	24-06-1980	0	
3				
CIFRA TOTALE ELETTORALE				0

2.B CONTEGGIO DEFINITIVO DELLE SCHEDE ELETTORALI

Il Presidente procede al conteggio delle schede elettorali, per componente elettiva.

Componente elettiva

4

SCHEDE ELETTORALI	TOTALE
Schede a disposizione del seggio	
Schede inutilizzate	
Schede utilizzate ⁵	
Schede bianche	
Schede nulle	
Schede valide	

Il Presidente dà atto della corrispondenza tra il numero delle schede utilizzate e gli elettori complessivi votanti nel seggio.



³ Utilizzare la stessa tabella per tutte le altre liste della stessa componente elettiva e, poi, per le altre componenti elettive, se previste.

⁴ Utilizzare questa tabella per ogni singola componente elettiva.

⁵ Deve esistere perfetta corrispondenza tra schede utilizzate e numero degli elettori votanti in sede.

2.a ELABORAZIONE DELLE TABELLE RIASSUNTIVE
INDIVIDUAZIONE DELLA CIFRA ELETTORALE DI CIASCUNA LISTA E DELLA CIFRA
INDIVIDUALE DI CIASCUN CANDIDATO PER COMPONENTE ELETTIVA

Componente elettiva

SCUOLA SECONDARIA DI 1° GRADO

LISTA X IV				CIFRA TOTALE ELETTORALE
MOTTO	SNALS - CONFALS LA FORZA DELLE TUE IDEE			
Numero candidato	Nome e cognome	Data nascita	Cifra individuale	
1	BIGELLI LAURA	11-08-1964	0	
2	CALABRESE ROSAMARIA G.	28-07-1963	0	
3	D'URBANO ALESSANDRO	08-04-1981	0	
CIFRA TOTALE ELETTORALE				0

2.B CONTEGGIO DEFINITIVO DELLE SCHEDE ELETTORALI

Il Presidente procede al conteggio delle schede elettorali, per componente elettiva.

Componente elettiva

4

SCHEDE ELETTORALI	TOTALE
Schede a disposizione del seggio	
Schede inutilizzate	
Schede utilizzate ⁵	
Schede bianche	
Schede nulle	
Schede valide	

Il Presidente dà atto della corrispondenza tra il numero delle schede utilizzate e gli elettori complessivi votanti nel seggio.



³ Utilizzare la stessa tabella per tutte le altre liste della stessa componente elettiva e, poi, per le altre componenti elettive, se previste.

⁴ Utilizzare questa tabella per ogni singola componente elettiva.

⁵ Deve esistere perfetta corrispondenza tra schede utilizzate e numero degli elettori votanti in sede.

2.a ELABORAZIONE DELLE TABELLE RIASSUNTIVE
INDIVIDUAZIONE DELLA CIFRA ELETTORALE DI CIASCUNA LISTA E DELLA CIFRA
INDIVIDUALE DI CIASCUN CANDIDATO PER COMPONENTE ELETTIVA

Componente elettiva

SCUOLA SECONDARIA DI 1° GRADO³

LISTA XIV				CIFRA TOTALE ELETTORALE
MOTTO	SNALS - CONFALS : LA FORZA DELLE TUE IDEE			
Numero candidato	Nome e cognome	Data nascita	Cifra individuale	
4	PIANTONI ALEX	31-01-1989	0	
5	TESTERA MONICA	10-11-1964	0	
6	VECCHIO ROSITA	19-12-1974	0	
CIFRA TOTALE ELETTORALE				0

2.B CONTEGGIO DEFINITIVO DELLE SCHEDE ELETTORALI

Il Presidente procede al conteggio delle schede elettorali, per componente elettiva.

Componente elettiva

SCHEDE ELETTORALI	TOTALE
Schede a disposizione del seggio	
Schede inutilizzate	
Schede utilizzate ²	
Schede bianche	
Schede nulle	
Schede valide	

Il Presidente dà atto della corrispondenza tra il numero delle schede utilizzate e gli elettori complessivi votanti nel seggio.



² Utilizzare la stessa tabella per tutte le altre liste della stessa componente elettiva e, poi, per le altre componenti elettive, se previste.

¹ Utilizzare questa tabella per ogni singola componente elettiva.

³ Deve esistere perfetta corrispondenza tra schede utilizzate e numero degli elettori votanti in sede.

2.a ELABORAZIONE DELLE TABELLE RIASSUNTIVE
INDIVIDUAZIONE DELLA CIFRA ELETTORALE DI CIASCUNA LISTA E DELLA CIFRA
INDIVIDUALE DI CIASCUN CANDIDATO PER COMPONENTE ELETTIVA

Componente elettiva

SC. SECONDARIA DI 1° GRADO³

LISTA XV				CIFRA TOTALE ELETTORALE
MOTTO	FENSIR DOCENTI, ATA, INSEGNANTI DI RELIGIONE			
Numero candidato	Nome e cognome	Data nascita	Cifra individuale	
1	TORTORICI ALFONSO	07-03-1966	0	
2	TOMAT BARBARA	24-07-1968	0	
3	BUFFO LEONARDO	12-08-1976	0	
CIFRA TOTALE ELETTORALE				0

2.B CONTEGGIO DEFINITIVO DELLE SCHEDE ELETTORALI

Il Presidente procede al conteggio delle schede elettorali, per componente elettiva.

Componente elettiva

SCHEDE ELETTORALI		TOTALE
Schede a disposizione del seggio		
Schede inutilizzate		
Schede utilizzate ³		
Schede bianche		
Schede nulle		
Schede valide		

Il Presidente dà atto della corrispondenza tra il numero delle schede utilizzate e gli elettori complessivi votanti nel seggio.



³ Utilizzare la stessa tabella per tutte le altre liste della stessa componente elettorale, per le altre componenti elettive, se previste

⁴ Utilizzare questa tabella per ogni singola componente elettiva.

⁵ Dove esistere perfetta corrispondenza tra schede utilizzate e numero degli elettori votanti in sede.

2.a ELABORAZIONE DELLE TABELLE RIASSUNTIVE
INDIVIDUAZIONI DELLA CIFRA ELETTORALE DI CIASCUNA LISTA E DELLA CIFRA
INDIVIDUALE DI CIASCUN CANDIDATO PER COMPONENTE ELETTIVA

Componente elettiva

SCUOLA SECONDARIA DI 1° GRADO

LISTA V				CIFRA TOTALE ELETTORALE
MOTTO	FENSIR DOCENTI ATA, INS. D'IRIZIONE PER CAS.			
Numero candidato	Nome e cognome	Data nascita	Cifra individuale	
4	TAYOLA MASSIMO	14.03.1966	0	
5	FEBBRAIO MARIEANNA	26.02.1971	0	
8				
CIFRA TOTALE ELETTORALE				0

2.B CONTEGGIO DEFINITIVO DELLE SCHEDE ELETTORALI

Il Presidente procede al conteggio delle schede elettorali, per componente elettiva.

Componente elettiva

4

SCHEDE ELETTORALI	TOTALE
Schede a disposizione del seggio	
Schede inutilizzate	
Schede utilizzate ³	
Schede bianche	
Schede nulle	
Schede valide	

Il Presidente dà atto della corrispondenza fra il numero delle schede utilizzate e gli elettori complessivi votanti nel seggio.



³ Utilizzare la stessa tabella per tutte le altre liste della stessa componente elettorale, se previste.

⁴ Utilizzare questa tabella per ogni singola componente elettiva

⁵ Dove esistere perfetta corrispondenza tra schede utilizzate e numero degli elettori votanti in sede.

2.a ELABORAZIONE DELLE TABELLE RIASSUNTIVE
INDIVIDUAZIONE DELLA CIFRA ELETTORALE DI CIASCUNA LISTA E DELLA CIFRA
INDIVIDUALE DI CIASCUN CANDIDATO PER COMPONENTE ELETTIVA

Componente elettiva

SCUOLA SECONDARIA DI 1° GRADO²

LISTA VI				CIFRA TOTALE ELETTORALE
MOTTO	FEDERISTRUZIONE - UDISS: DIFENDI OGGI LA SCUOLA DI DOFRANI			
Numero candidato	Nome e cognome	Data nascita	Cifra individuale	
1	PAZOMBA GIOVANNI	27.08.1979	0	
2	DURAZZO ALBERTO	17.10.1990	0	
3				
CIFRA TOTALE ELETTORALE				0

2.B CONTEGGIO DEFINITIVO DELLE SCHEDE ELETTORALI

Il Presidente procede al conteggio delle schede elettorali, per componente elettiva.

Componente elettiva

4

SCHEDE ELETTORALI	TOTALE
Schede a disposizione del seggio	
Schede inutilizzate	
Schede utilizzate ³	
Schede bianche	
Schede nulle	
Schede valide	

Il Presidente dà atto della corrispondenza tra il numero delle schede utilizzate e gli elettori complessivi votanti nel seggio.



² Utilizzare la stessa tabella per tutte le altre liste della stessa componente elettiva e, poi, per le altre componenti elettive, se previste.

³ Utilizzare questa tabella per ogni singola componente elettiva.

⁴ Deve esistere perfetta corrispondenza tra schede utilizzate e numero degli elettori votanti in sede.

**2.a ELABORAZIONE DELLE TABELLE RIASSUNTIVE
INDIVIDUAZIONE DELLA CIFRA ELETTORALE DI CIASCUNA LISTA E DELLA CIFRA
INDIVIDUALE DI CIASCUN CANDIDATO PER COMPONENTE ELETTIVA**

Componente elettiva

3

LISTA 1				CIFRA TOTALE ELETTORALE
MOTTO				
Numero candidato	Nome e cognome	Data nascita	Cifra individuale	
1				
2				
3				
CIFRA TOTALE ELETTORALE				

2.B CONTEGGIO DEFINITIVO DELLE SCHEDE ELETTORALI

Il Presidente procede al conteggio delle schede elettorali, per componente elettiva.

Componente elettiva

SCUOLA SECONDARIA DI 1° GRADO

SCHEDE ELETTORALI		TOTALE
Schede a disposizione del seggio		40
	Schede inutilizzate	21
	Schede utilizzate ⁵	19
	Schede bianche	0
	Schede nulle	2
	Schede valide	17

Il Presidente dà atto della corrispondenza tra il numero delle schede utilizzate e gli elettori complessivi votanti nel seggio.



³ Utilizzare la stessa tabella per tutte le altre liste della stessa componente e poi, per le altre componenti elettive, se previste

⁴ Utilizzare questa tabella per ogni singola componente elettiva.

⁵ Deve esistere perfetta corrispondenza tra schede utilizzate e numero degli elettori votanti in sede.

3. FATTI NOTEVOLI INTERVENUTI – OSSERVAZIONI, PROTESTE E RECLAMI
PRESENTATI - VARIE⁶

Componente elettiva

7

.....

.....

.....

.....

.....

.....

.....

.....

.....

.....

.....

SOSPENSIONE DELLE OPERAZIONI DI SPOGLIO DEI VOTI
(Solo in via eccezionale secondo quanto previsto dall'art. 33, co. 2 dell'ordinanza)

Il presidente dichiara sospesi i lavori alle ore del giorno in
quanto

.....


.....

.....

.....

⁶ Distinguere per singola componente elettiva, se prevista.
⁷ Utilizzare lo stesso format per tutte le altre componenti elettive, se prevista.

mf



cc

Il presidente convoca tutti i presenti per il giorno successivo alle ore
conservando le schede da scrutinare nelle urne sigillate e quelle già scrutinate in un plico
sigillato insieme al presente verbale, alle varie scritturazioni, agli elenchi dei votanti e a
tutto il materiale connesso alle attività della commissione.

CONTINUAZIONE DELLE OPERAZIONI DI SPOGLIO DEI VOTI

Il giorno del mese dell'anno alle ore
secondo quanto deciso nel giorno precedente, presso la sede
..... si riunisce
nuovamente la commissione elettorale composta dai Signori:

PRESIDENTE

.....

COMPONENTI:

1.
2.
3.
4.

Alle operazioni di scrutinio sono presenti come rappresentanti di lista i Signori:

-
-
-
-
-

Si procede allo scrutinio delle schede votate

[Handwritten signature]



4. CHIUSURA E FIRMA DEL VERBALE

Un esemplare del presente verbale viene depositato, al termine delle operazioni, nella segreteria dell'istituzione scolastica, insieme al relativo materiale elettorale. Il tutto chiuso in appositi plichi distinti per componente elettiva secondo quanto previsto dall'Ordinanza.

In particolare,

Il presente verbale, redatto in un unico esemplare, viene letto e, seduta stante, è sottoscritto in ogni pagina e siglato nei punti di unione dei vari fogli dal presidente e dagli scrutatori.

Il presente verbale viene chiuso alle ore 19.10. del 08.05.2024



[Signature] Presidente
[Signature] Scrutatori
[Signature] Scrutatori
[Signature] ecc.